



Serviços Centrais
(Sede)

Complexo de
Piscinas Municipais
de Alcains

Complexo de
Piscinas Municipais
de Castelo Branco

Parque de
Campismo

Jardim do Paço
Episcopal

Centro Cultural de
Alcains

Cine – Teatro
Avenida

Museu Cargaleiro

Parque da Cidade

Pista de Patinagem



DOCUMENTOS PRESTAÇÃO DE CONTAS 2020

**ALBIGEC – Gestão de Equipamentos Culturais,
Desportivos e de Lazer E.M., S. A.**

Praça do Município – Edifício da Câmara Municipal
6000 – 458 CASTELO BRANCO

www.albigec.pt



Índice

RELATÓRIO DE GESTÃO.....	2
1 APRESENTAÇÃO.....	2
1.1 Enquadramento legal.....	2
1.2 Contrato-programa.....	4
1.3 Orientações estratégicas.....	7
1.4 Contrato de gestão.....	8
2 RECURSOS HUMANOS.....	8
2.1 Recursos humanos permanentes.....	9
2.2 Recursos humanos temporários.....	9
3 ATIVIDADES DESENVOLVIDAS.....	10
3.1 Serviços centrais.....	10
3.2 Complexo de Piscinas Municipais de Alcains.....	11
3.3 Complexo de Piscinas Municipais de Castelo Branco.....	15
3.4 Parque de Campismo.....	20
3.5 Jardim do Paço Episcopal.....	21
3.6 Centro Cultural de Alcains.....	22
3.7 Cine-Teatro Avenida.....	23
3.8 Museu Cargaleiro.....	24
3.9 Parque da Cidade.....	25
3.10 Pista de Patinagem.....	25
4 ANÁLISE DAS CONTAS.....	26
5 RESULTADOS.....	32
6 PERSPETIVA PARA 2021.....	32
7 APLICAÇÃO DE RESULTADOS.....	32
8 DECLARAÇÃO.....	33
9 ANEXOS.....	34



RELATÓRIO DE GESTÃO

1 APRESENTAÇÃO

O relatório da gestão decorre dos deveres legais e estatutários do Conselho de Administração, mormente do disposto no artigo 65.º do Código das Sociedades Comerciais e na alínea *b)* do n.º 1 do artigo 12.º dos Estatutos da empresa.

Os presentes documentos de prestação de contas, para além do cumprimento das disposições constantes do Código das Sociedades Comerciais, relativas à informação ao acionista, tendo em vista o seu acompanhamento e controlo, cumprem também as disposições legais referentes aos deveres de informação e às obrigações de divulgação das empresas locais, aos órgãos executivos das respetivas entidades públicas participantes, cf.: alínea *d)* do n.º 1 do art.º 42.º e alínea *i)* do n.º 2 do art.º 43.º da Lei n.º 50/2012, de 31 de agosto; alínea *h)* do n.º 1 do art.º 44.º do Decreto-Lei n.º 133/2013, de 3 de outubro; alínea *d)* do art.º 24.º dos Estatutos.

As demonstrações financeiras apresentadas são elaboradas de acordo com as normas do Sistema de Normalização Contabilística (SNC).

1.1 Enquadramento legal

A ALBIGEC foi constituída pelas deliberações da Câmara Municipal, de 01/06/2001, e da Assembleia Municipal de Castelo Branco, de 29/06/2001, no quadro estabelecido pela Lei n.º 58/98, de 18 de agosto, com o propósito principal de proceder à gestão e dinamização dos equipamentos e infraestruturas pertencentes ao Município de Castelo Branco nas áreas cultural, social, desportiva, recreativa e de lazer.

A escritura de constituição da empresa municipal ALBIGEC - Empresa de Gestão de Equipamentos Culturais, Desportivos e de Lazer, E.M. foi celebrada em 27/08/2001.

A Lei n.º 53-F/2006, de 29 de dezembro, que estabeleceu o regime jurídico do setor empresarial local (RJSEL), determinou a adaptação dos estatutos das empresas municipais, constituídas nos termos da Lei n.º 58/98, de 18 de agosto.

A Câmara Municipal, em 29/12/2010, no exercício dos poderes de tutela sobre a ALBIGEC, autorizou a consequente alteração estatutária. Em 31/12/2010, por escritura pública, procedeu-se à alteração dos estatutos da ALBIGEC que passou à categoria de entidade empresarial municipal (E.E.M.).

A Lei n.º 50/2012, de 31 de agosto, que aprovou o regime jurídico da atividade empresarial local e das participações locais e revogou o RJSEL, impôs a transformação

da entidade empresarial municipal em empresa local de natureza municipal na forma de sociedade anónima.

A Câmara Municipal, em 21/02/2013, aprovou a proposta de alteração de estatutos da ALBIGEC, passando a designação para ALBIGEC – Gestão de Equipamentos Culturais, Desportivos e de Lazer, E.M., S.A. A alteração estatutária foi ratificada pela Assembleia Municipal, em 31/10/2013.

A ALBIGEC, E.M., S.A. é uma pessoa coletiva de direito privado com natureza municipal, de gestão de serviços de interesse geral, com um capital social de € 50.000,00 detido exclusivamente pelo Município de Castelo Branco, com autonomia administrativa, financeira e patrimonial e dotada de capacidade e personalidade jurídicas. No pacto social são acometidas à ALBIGEC a promoção e a gestão dos equipamentos coletivos pertencentes ao Município de Castelo Branco, e a prestação de serviços nas áreas cultural, social, desportiva, recreativa e de lazer, ou seja, a prossecução de serviços de interesse geral.

Os equipamentos municipais cuja gestão e dinamização está atribuída à ALBIGEC são: o Cine-Teatro Avenida, o Centro Cultural de Alcains, o Museu Cargaleiro, o Museu do Canteiro, os Complexos de Piscinas Municipais de Castelo Branco e de Alcains, o Jardim do Paço Episcopal de Castelo Branco, Centro de Interpretação Ambiental, o Parque de Campismo e o Parque da Cidade.

Na sequência do ato eleitoral para as Autarquias Locais, realizado em 01/10/2017, ocorreu a alteração dos titulares dos órgãos da empresa cujo mandato, em conformidade com o preceituado no n.º 1 do art.º 6.º dos Estatutos, será coincidente com o dos titulares dos órgãos autárquicos do Município de Castelo Branco.

Na sequência da deliberação da Câmara Municipal de Castelo Branco à alteração dos órgãos da Assembleia Geral da ALBIGEC, foram designados em 30/07/2020 como representantes do Município de Castelo Branco na Assembleia Geral da ALBIGEC a Eng.ª Cláudia Alexandra da Fonseca Domingues Soares, como Presidente da Mesa e o Dr. Carlos Manuel Lista Semedo, como Secretário. Os membros da assembleia geral não são remunerados, de acordo com a Lei n.º 50/2012, de 31 de agosto.

A Assembleia Geral, em 13/11/2017, elegeu o Conselho de Administração composto por Sr. Coronel, José Augusto Rodrigues Alves, como Presidente, e Dr. Jorge Manuel Carrega Pio e Dra. Maria José Barata Batista, como Vogais. Os membros do Conselho de Administração enquanto titulares de cargos executivos na entidade pública participante da ALBIGEC, não são remunerados, a qualquer título, pelo exercício das suas funções, em cumprimento do estatuído no art.º 30.º da Lei n.º 50/2012, de 31 de agosto.

Nos termos do disposto no n.º 3 do art.º 26.º da Lei n.º 50/2012, de 31 de agosto, e de acordo com o preceituado no n.º 4 do art.º 5.º dos Estatutos, a Assembleia Municipal de Castelo Branco deliberou, na sua sessão 11/06/2019, por maioria e sob proposta da Câmara Municipal, na sequência de procedimento concursal, designar a Sociedade de Revisores Oficiais de Contas Rosa Lopes, Gonçalves Mendes & Associados, SROC, Lda. representada pelo Dr. José de Jesus Gonçalves Mendes, ROC n.º 833, como fiscal único e Dr. Carlos António Rosa Lopes, ROC n.º 645, com fiscal único suplente da ALBIGEC, E.M., S.A.

A ALBIGEC está sediada no edifício dos Paços do Concelho, na Praça do Município, tendo os seus serviços administrativos instalados no Complexo de Piscinas Municipais de Castelo Branco, sito no Parque Urbano da Cidade.

1.2 Contrato-programa

O Município de Castelo Branco e a ALBIGEC estabeleceram um contrato-programa para o ano de 2020, celebrado em 15/01/2020, com fundamento no art.º 47.º da Lei n.º 50/2012, de 31 de agosto, e no art.º 22.º dos Estatutos da empresa, para regular a cooperação financeira entre as partes, no ano de 2020, relativa a:

- a) Manutenção em funcionamento, sem interrupções e com o nível de qualidade de serviço verificado nos últimos anos, dos equipamentos culturais cuja gestão e dinamização está atribuída à ALBIGEC – Cine-Teatro Avenida, Centro Cultural de Alcains, Museu Cargaleiro, Museu do Canteiro e Jardim do Paço Episcopal de Castelo Branco, Centro de Interpretação Ambiental – que mantém um défice de exploração estrutural crónico, dada a impossibilidade de obtenção de receitas próprias significativas, função quer do preço dos ingressos quer da utilização e frequência gratuitas por diferentes públicos (comunidade escolar; autarquias, instituições particulares de solidariedade social e outras entidades do movimento associativo);
- b) Compensação pela perda de receita nas piscinas cobertas dos complexos municipais de Castelo Branco e de Alcains, em resultado da sua utilização, sem qualquer retribuição, por utentes da comunidade escolar, das instituições particulares de solidariedade social que trabalham com cidadãos portadores de deficiência e com idosos, das forças de segurança e de proteção civil e de clubes desportivos.

O contrato-programa assegura ao Município de Castelo Branco, por intermédio da ALBIGEC, o cumprimento de objetivos da política municipal nas áreas da cultura e do desporto, mormente:

- O funcionamento e abertura ao público, contínuo e em permanência, dos equipamentos culturais, independentemente dos níveis de frequência, e o acolhimento de iniciativas, eventos e visitas, sem quaisquer encargos, por parte da comunidade escolar e de outras entidades de reconhecido interesse público, como as instituições particulares de solidariedade social, bem como de criadores e artistas locais.
- A promoção da prática das atividades aquáticas junto de grupos específicos da comunidade do Concelho – a comunidade escolar, os clubes desportivos e outras instituições de reconhecido interesse público – através da criação de condições especiais de acesso às infraestruturas municipais.

O contrato-programa, que estabelece indicadores de eficácia e de eficiência para aferir a qualidade do serviço prestado e a produtividade da ALBIGEC, fixou em **€ 258.249,94** a compensação a conceder pelo Município, repartida em quatro prestações trimestrais.

O contrato-programa obteve o parecer prévio do Fiscal Único da ALBIGEC, em 11/11/2019 nos termos da alínea c) do n.º 6 do art.º 25.º da Lei n.º 50/2012, de 31 de agosto, que concluiu pela aceitabilidade do montante da compensação estipulada para a concretização dos objetivos estabelecidos.

A minuta do contrato-programa foi aprovada pela Assembleia Municipal, em 15/01/2020.

A Câmara Municipal comunicou a celebração do contrato-programa à Inspeção-Geral de Finanças e ao Tribunal de Contas, cumprindo o disposto no n.º 7 do art.º 47.º da Lei n.º 50/2012, de 31 de agosto.

1.2.1 Execução do Contrato-programa

A execução do contrato-programa para o ano 2020 está evidenciada nas tabelas que constituem o **Anexo I** deste relatório.

1.2.1.1 Eficácia

O contrato-programa define como **indicador de eficácia** a utilização de equipamentos municipais – Cine-Teatro Avenida, Centro Cultural de Alcains, Museu Cargaleiro, Museu do Canteiro, Jardim do Paço Episcopal de Castelo Branco e piscinas cobertas dos complexos municipais de Castelo Branco e de Alcains – por determinados públicos-alvo, com ingresso ou frequência gratuitas.

Os níveis de eficácia estabelecidos, relativamente ao acolhimento das atividades previstas para o ano, foram: **prestação ineficaz** (< 50%); **prestação pouco eficaz** (> 50% < 75%); **prestação eficaz** (> 75% < 100%); **prestação muito eficaz** (> 100%).

Na Tabela 1 do Anexo I consta o resumo anual das utilizações sem encargos, nos equipamentos municipais referenciados no contrato-programa, bem como as previsões e a realização efetiva do ano 2020.

A análise da Tabela 1 permite concluir que a prestação dos serviços pela ALBIGEC foi **pouco eficaz**, pois nos **18 itens** em que se organizaram as atividades previstas em 2020: **2** obtiveram notação de "prestação muito eficaz", **4** obtiveram notação de "pouco eficaz" e **12** obtiveram notação de "ineficaz".

Esta prestação está diretamente relacionada com o contexto pandémico existente durante grande parte do ano, nomeadamente, no que diz respeito às determinações dos diferentes estados de emergência que resultaram no encerramento dos equipamentos sob gestão da empresa.

1.2.1.2 Eficiência

O contrato-programa define dois indicadores de eficiência que evidenciam, nas duas tipologias de equipamentos (culturais e piscinas cobertas), a utilização dos recursos disponibilizados para a consecução do objeto da empresa:

- Nos equipamentos culturais – redução entre 1% e 2% do défice estrutural de exploração, em referência à média dos exercícios de 2016, 2017 e 2018;
- Nas piscinas cobertas dos dois Complexos de Piscinas Municipais – taxa de ocupação dos espaços e tempos disponíveis nos planos de água, depois de subtraídos os utilizados pelas escolas de natação da ALBIGEC, por utilizações gratuitas pelos grupos considerados na alínea b) da Cláusula primeira, entre 40% e 50%.

Os níveis de níveis de eficiência na utilização dos equipamentos municipais são:

- ✓ prestação ineficiente (não obtenção dos resultados associados aos dois indicadores);
- ✓ prestação pouco eficiente (obtenção apenas dos resultados associados a um indicador);
- ✓ prestação eficiente (obtenção dos resultados associados aos dois indicadores);
- ✓ prestação muito eficiente (superação dos resultados associados a um dos indicadores);
- ✓ prestação bastante eficiente (superação dos resultados associados aos dois indicadores).

Na Tabela 2 do Anexo I consta a situação do défice estrutural de exploração dos equipamentos culturais – os valores dos exercícios de 2016, 2017 e 2018, a respetiva média e o valor atingido no exercício de 2020.

A informação constante daquela tabela demonstra que o valor global do défice de exploração dos equipamentos culturais (o Museu do Canteiro integra o centro de custo CC Alcains), e da parte imputável do funcionamento geral da empresa, registou um aumento de **27,76%** em 2020, relativamente à média dos exercícios de 2016, 2017 e 2018.

Na Tabela 3 do Anexo I consta a distribuição da ocupação dos espaços e tempos disponíveis, nos planos de água dos Complexos de Piscinas Municipais, durante o ano de 2020.

No Complexo de Piscinas Municipais de Castelo Branco, as utilizações gratuitas pelos grupos considerados no contrato-programa, ocuparam **12,2%** dos espaços e tempos livres nos planos de água, depois da exclusão dos usos pela escola de natação da ALBIGEC.

No Complexo de Piscinas Municipais de Alcains, as utilizações gratuitas pelos grupos considerados no contrato-programa, ocuparam **22,9%** dos espaços e tempos livres no plano de água, depois da exclusão dos usos pela escola de natação da ALBIGEC.

Pode concluir-se da análise da **Tabela 3**, o valor médio dos dois equipamentos (**17,5%**) não atingiu a meta estabelecida no contrato-programa.

O resultado agregado dos **indicadores de eficiência** estabelecidos no contrato-programa, evidenciados nas tabelas 2 e 3, que medem a utilização dos recursos disponibilizados para a consecução do objeto da empresa, indica que a ALBIGEC em 2020 foi **ineficiente**, pois foram superados os resultados associados aos dois indicadores de eficiência.

1.3 Orientações estratégicas

A Câmara Municipal aprovou, por unanimidade, em 19/11/2017, as orientações estratégicas relativas ao exercício dos direitos societários do Município de Castelo Branco na ALBIGEC, para o mandato dos seus órgãos de gestão de 2017 a 2021, com fundamento e nos termos da Lei n.º 50/2012, de 31 de agosto, e dos Estatutos da empresa, e que se anexam ao presente relatório.

As orientações estratégicas dispõem as condições de exercício da atividade da ALBIGEC, definidas estatutariamente, bem como os seus princípios, missão e obrigações de gestão. Nas orientações estratégicas, o Município de Castelo Branco fixa os termos do mandato da ALBIGEC para a prossecução de serviços de interesse geral nas áreas cultural, social, desportiva, recreativa e de lazer, subordinada à estratégia municipal de promoção da cultura, do desporto e do lazer.

Naquele documento, o Município reitera a atribuição da gestão e a dinamização dos equipamentos municipais, que constam dos estatutos – Cine-Teatro Avenida; Centro Cultural de Alcains; Museu Cargaleiro; Museu do Canteiro; Complexos de Piscinas Municipais de Castelo Branco e de Alcains; Jardim do Paço Episcopal de Castelo Branco; Centro de Interpretação Ambiental; Parque de Campismo e Parque da Cidade – e estabelece as condições de exploração, designadamente quanto aos encargos com os

fornecimentos de energia elétrica, de água e de matérias-primas para o tratamento da água, e à responsabilidade pela realização das intervenções de conservação e pelas ações de manutenção e administração corrente dos edifícios e instalações.

Nas orientações estratégicas estão, também, vertidas as formas de acompanhamento, monitorização e controlo pela Câmara Municipal, bem como as obrigações de prestação de informação por parte da ALBIGEC.

1.4 Contrato de gestão

A Câmara Municipal aprovou, por unanimidade, em 17/11/2017, o Contrato de Gestão a celebrar com o Conselho de Administração da ALBIGEC - Gestão de Equipamentos Culturais, Desportivos e de Lazer, Empresa Municipal, S.A. para o mandato de 2017 a 2021, com fundamento e nos termos da Lei n.º 50/2012, de 31 de agosto, e dos Estatutos da empresa, que foi assinado em 27/11/2017 e que se anexa ao presente relatório.

No contrato de gestão, o Município de Castelo Branco, enquanto detentor único do capital social da ALBIGEC, determina a forma de intervenção na atividade da empresa e fixa os objetivos e os princípios gerais, de gestão e de funcionamento, designadamente da relação com os seus utentes, com o acionista e com todas as autoridades de supervisão, controlo e fiscalização.

Especificamente quanto à gestão, aquele contrato estabelece o princípio do equilíbrio económico-financeiro como orientação principal e subordina a política de preços e taxas à dimensão social dos serviços prestados e à promoção do acesso da generalidade dos cidadãos, em condições financeiras equilibradas.

No contrato de gestão, o Município de Castelo Branco fixa, ainda, a composição do Conselho de Administração, a sua competência regulamentar e normativa, o mandato do Vogal com competências delegadas, e as remunerações e regalias dos órgãos sociais.

Quanto às remunerações e regalias dos órgãos sociais, para além de acolher a norma legal de inexistência de remunerações para os membros dos órgãos do Município que exerçam funções nos órgãos sociais da ALBIGEC, o Contrato de Gestão estabelece que os membros do Conselho de Administração não têm direito a quaisquer benefícios, regalias ou prémios de gestão.

2 RECURSOS HUMANOS

O quadro de recursos humanos da ALBIGEC, em termos globais, apresenta ligeiras alterações no ano de 2020.

Para assegurar o funcionamento dos Complexos de Piscinas Municipais de Castelo Branco e de Alcains, durante a época balnear estival, a ALBIGEC recorre, todos os anos, ao recrutamento de recursos humanos, para aquele período e para a execução das tarefas de vigilância, receção e acompanhamento de utentes, bem como de limpeza das instalações.

2.1 Recursos humanos permanentes

O quadro permanente de recursos humanos da ALBIGEC, em 31 de dezembro de 2020, integrava 30 trabalhadores.

Na tabela seguinte consta a evolução do número de trabalhadores, nos últimos 5 anos, e a sua afetação aos diversos equipamentos, com referência ao último dia de cada ano.

Tabela 1 – Recursos humanos permanentes

EQUIPAMENTO	2015	2016	2017	2018	2019	2020
Serviços centrais	3	3	4	4	4	3
Complexo de Piscinas de Castelo Branco	4	5	5	5	5	5
Complexo de Piscinas de Alcains	2	2	2	2	2	2
Cine-Teatro Avenida	5	6	6	6	6	6
Museu Cargaleiro	9	7	7	7	7	7
Museu do Canteiro e Centro Cultural de Alcains	2	2	2	2	2	1
Jardim do Paço Episcopal e Parque da Cidade	3	3	3	3	3	3
Parque de Campismo	3	3	3	3	3	3
Total de trabalhadores (quadro permanente)	31	31	32	32	32	30

2.2 Recursos humanos temporários

A ALBIGEC recorreu ao recrutamento de trabalhadores para fazer face às necessidades temporárias decorrentes das suas atividades sazonais – época balnear estival e ano letivo das escolas de natação – estabelecendo contratos de trabalho a termo resolutivo certo, a tempo completo e a tempo parcial, nos termos do n.º 1 e da alínea e) do n.º 2 do artigo 140.º da Lei n.º 7/2009, de 12 de fevereiro (Código do Trabalho).

Os trabalhadores contratados são fundamentais para assegurar o funcionamento dos Complexos de Piscinas Municipais de Castelo Branco e de Alcains, nas melhores condições de higiene e segurança, para além de permitirem realizar a gestão adequada do pessoal do quadro permanente, designadamente das respetivas férias.

Na época balnear de 2020, foram recrutados recursos humanos que permitiram cumprir as disposições da Lei n.º 68/2014, de 29 de agosto, que estabeleceu o regime jurídico do nadador-salvador.

O quadro seguinte evidencia a situação dos últimos anos, e inclui os trabalhadores em tempo completo (TC) e em tempo parcial (TP).

Tabela 2 – Recursos humanos temporários

EQUIPAMENTO	TC ₁	2016	2017	2018	2019	2020
Complexo de Piscinas de Alcains	TC ₂	5	5	5	5	6
	TC ₃	3	3	3	3	7
Complexo de Piscinas de Castelo Branco	TC ₂	13	13	13	13	15
	TC ₃	5	5	5	5	4
Total de trabalhadores (temporários)		26	26	26	26	32

TC₁ (tipo de contrato) TC₂ (termo certo) TP₃ (termo certo tempo parcial)

3 ATIVIDADES DESENVOLVIDAS

As atividades desenvolvidas pela ALBIGEC, em 2020, na gestão dos equipamentos culturais, desportivos e de lazer do Município de Castelo Branco, atribuída pela Câmara Municipal, mantiveram a natureza e tipologia dos exercícios anteriores.

A ALBIGEC desenvolveu atividade nos seguintes serviços e equipamentos:

- Serviços Centrais
- Complexo de Piscinas Municipais de Alcains
- Complexo de Piscinas Municipais de Castelo Branco
- Parque de Campismo
- Jardim do Paço Episcopal
- Centro Cultural de Alcains e Museu do Canteiro
- Cine-Teatro Avenida
- Museu Cargaleiro
- Parque da Cidade

No ano de 2020, os preços dos serviços prestados pela ALBIGEC foram os estipulados no tarifário aprovado pela Câmara Municipal de Castelo Branco, em 14/12/2018.

3.1 Serviços centrais

Os Serviços Centrais da ALBIGEC funcionam, desde 2005, no Complexo de Piscinas Municipais de Castelo Branco, sito no Parque Urbano da Cidade.

A sede operacional da empresa acolhe os serviços administrativos e financeiros, e a direção técnica do setor dos equipamentos desportivos e de lazer.

A Norma de Procedimentos de Controlo dos Meios Monetários da ALBIGEC, aprovada pelo Conselho de Administração, em 25/02/2013, estabelece as regras de controlo

interno das atividades ligadas aos meios monetários e receita, e as competências do responsável dos serviços administrativos e financeiros.

3.2 Complexo de Piscinas Municipais de Alcains

O Complexo de Piscinas Municipais de Alcains é um equipamento ao serviço do lazer e do desporto. Este complexo integra duas vertentes distintas, a piscina de Verão que corresponde a um espaço de lazer ao ar livre, e a piscina coberta direcionada para a prática de desporto, designadamente a natação e a hidroginástica.

Em 2016, a Assembleia Geral da ALBIGEC, E.M., S.A., sob proposta do Conselho de Administração, aprovou a revisão do **Regulamento interno do Complexo de Piscinas Municipais de Alcains**, que vigorava desde a entrada em funcionamento, sob a gestão da ALBIGEC. O regulamento interno aprovado dispõe as normas e regras de funcionamento e de utilização das piscinas, bem como da organização das escolas de natação, e é indispensável à boa gestão daquele equipamento.

3.2.1 Piscina de verão


Por força da pandemia e após articulação e aprovação das Autoridades de Saúde, a empresa decidiu colocar em funcionamento este equipamento, embora com dois grandes constrangimentos: menos dias de funcionamento e menor lotação permitida, obedecendo desta forma ao Plano de Contingência estipulado.

Acrescente-se também a inovação implementada na venda de ingressos, onde passou a ser possível a sua aquisição através de plataforma digital. Assim, a piscina de verão funcionou durante **58 dias** de época balnear, entre os dias 11 de julho e 6 de setembro de 2020.

A época balnear decorreu com normalidade possível, tendo se registado um incidente. A frequência total na **piscina de verão de Alcains** foi de **12.928** utentes, correspondendo a uma média diária de 223 pessoas. Aquela frequência representa uma **variação negativa** de **-38,03%** relativamente ao ano de 2019.

O **decréscimo** de utentes registados na época balnear de 2020 ficou a dever-se às condições da pandemia do COVID-19.

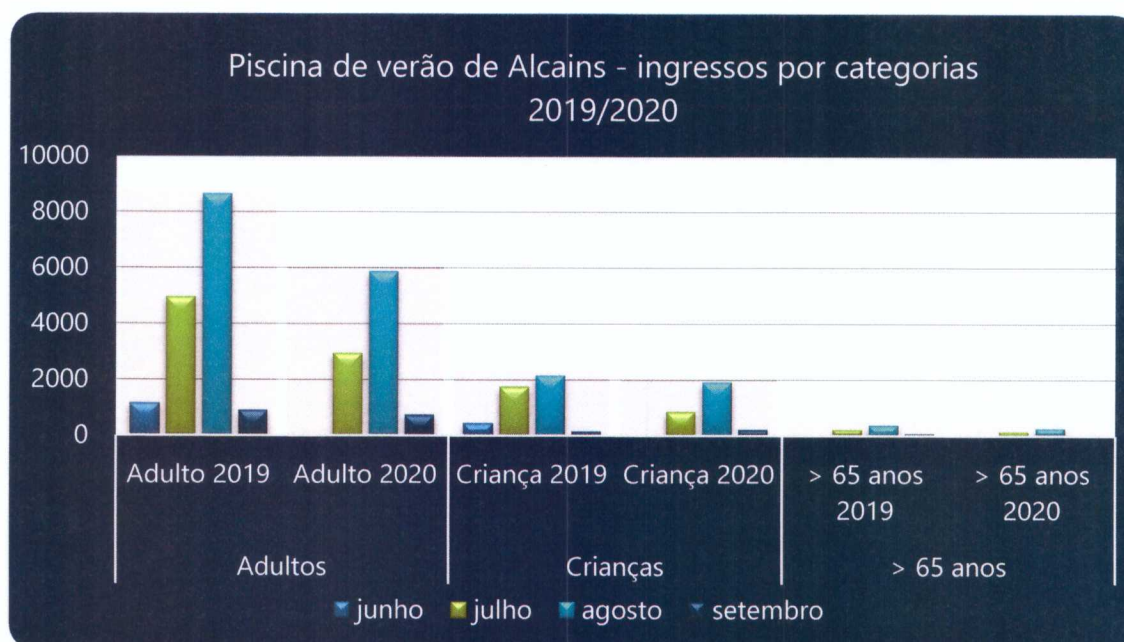
A qualidade do serviço prestado pode também ser aferida pelo número de registos no Livro de Reclamações (2), que foi superior ao verificado em 2019 (0). Os utentes reclamaram sobre das regras de funcionamento (em dia de trovoada compram bilhetes às 17h30 e depois pediram a devolução do valor do bilhete por não poderem entrar na piscina) e não aceitação



das regras de entrada na piscina (não haver bilhetes disponíveis depois de almoço e ter de esperar até 16h para entrar). Saliente-se que este procedimento derivou do Plano de Contingência, pelo que foram respeitadas as diretrizes por parte dos trabalhadores em serviço.

Na Tabela 1 do Anexo II apresenta-se a evolução da frequência de utentes ao longo dos últimos cinco anos de funcionamento deste equipamento.

Gráfico 1



O gráfico anterior apresenta a frequência de utentes, por categorias.

No tarifário estão previstos valores diferenciados para crianças, dos 5 aos 11 anos, e para seniores, maiores de 65 anos. As crianças até aos 5 anos têm entrada gratuita.

A frequência de utentes na época balnear de 2020 distribuiu-se da seguinte forma: 23,27% de crianças (dos 5 aos 11 anos); 73,42% dos 12 aos 65 anos e 3,31% de seniores. Aquela distribuição mantém, sensivelmente, o perfil da verificada em anos anteriores.

A modalidade “ingresso de fim-de-dia” representou, em todas as categorias, 1.13% dos ingressos totais.

A receita dos ingressos na **Piscina de Verão de Alcains**, nos últimos 2 anos, consta do Gráfico 1 do Anexo II. Em 2020, registou-se um **decrécimo** de **-43,94%** naquela receita, em comparação com o ano anterior.

Na Tabela 2 do Anexo II estão indicadas as entidades que utilizaram, com grupos organizados, a piscina de verão de Alcains, durante a época balnear de 2020.

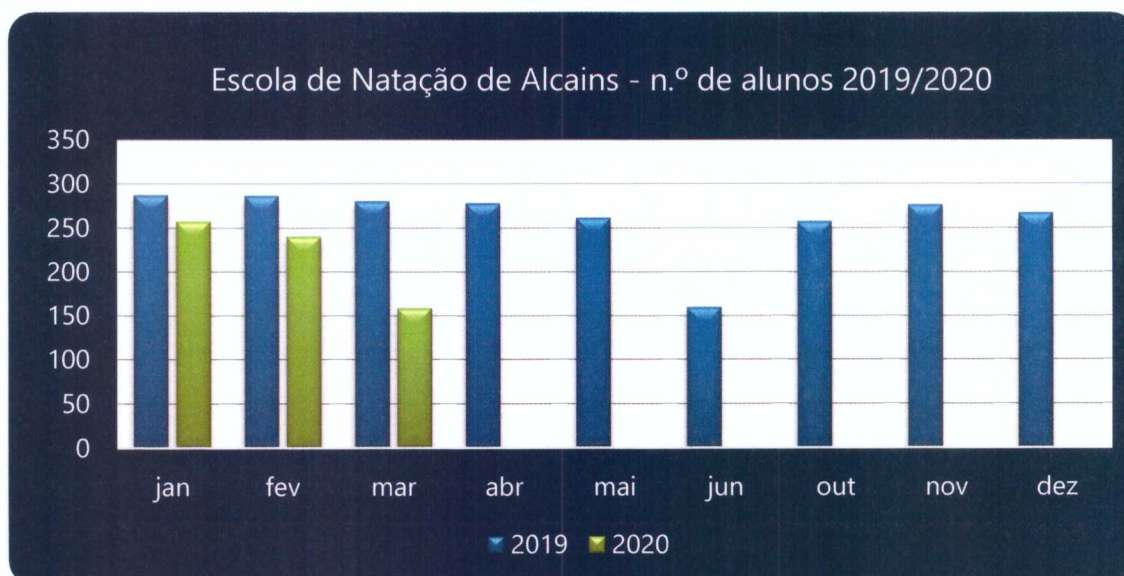
Para assinalar o **Dia Internacional da Juventude** (12 de agosto), em parceria com o Município e o IPDJ, os jovens até aos 30 anos entraram com 50% de desconto.

3.2.2 Piscina coberta

O funcionamento da **Escola de Nataç o de Alcains** estrutura-se por ano letivo, geralmente compreendido entre os meses de outubro e maio. No Ano de 2020, o ano a piscina coberta foi encerrada a 12 de Març o de 2020 devido   pandemia COVID 19, n o tendo retomada qualquer atividade durante o ano. Na escola de nataç o s o lecionadas aulas de adaptaç o ao meio aqu tico, de nataç o e de hidrogin stica.

No ano de 2020, regista-se um acentuado decr scimo do n o utentes inscritos na Escola de Nataç o. A evoluç o mensal de utentes inscritos, nos dois  ltimos anos, est  patente no gr fico seguinte.

Gr fico 2

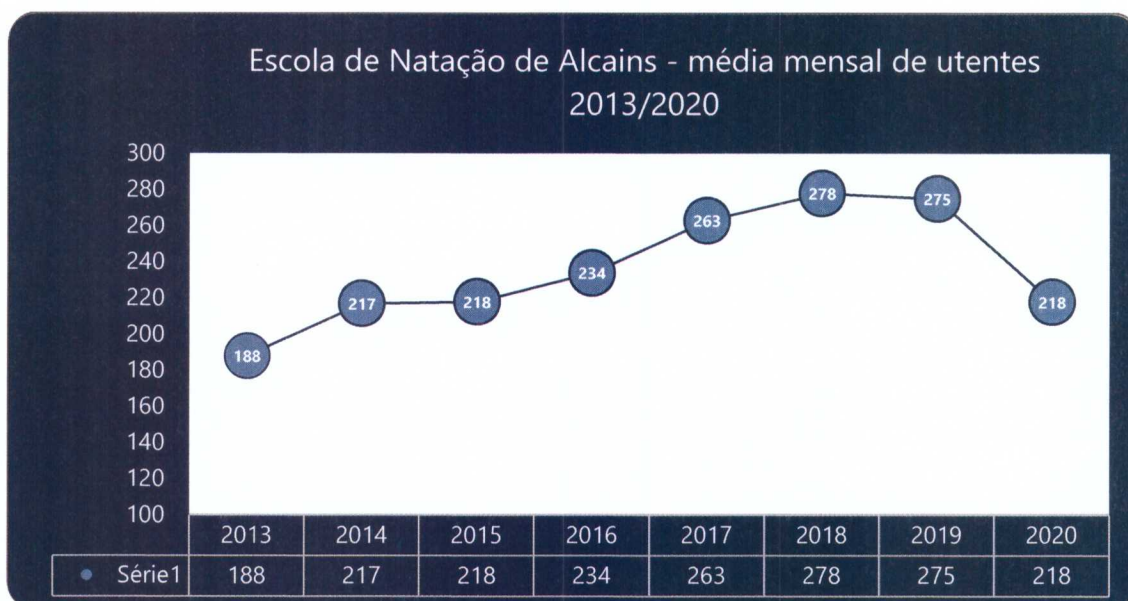


No ano de 2020, na Escola de Nataç o de Alcains foram organizadas **22** turmas base, com desdobramentos – 3turmas; utentes apenas com frequ ncia semanal, em turmas com 2 aulas por semana.

Nos 2 meses do ano letivo de 2019/2020 (janeiro a març o), a frequ ncia m dia mensal foi de **218** utentes.

No computo geral, a frequ ncia m dia mensal no ano de **2020** (3 meses) foi de **218 utentes/m s**, que compara com os **275 utentes/m s** de 2019, representando uma diminuiç o de **-20,73%**. A evoluç o daquela m dia, desde o ano de 2013, est  patente no Gr fico 3.

Gráfico 3



O número de turmas em funcionamento, incluindo os desdobramentos, durante o ano de **2020**, foi distribuído da seguinte forma:

- ano letivo de 2019/2020 (3 meses): **27** – 10 bissemanais e 17 semanais;

A **frequência** da Escola de Natação de Alcains, em número absoluto de utentes, diminuiu, tendo-se acentuado a preferência por turmas de periodicidade semanal.

No **Anexo II** inserem-se tabelas e gráficos com informação pormenorizada sobre o número de alunos por categorias – para o efeito, consideram-se crianças, os utentes inscritos em adaptação ao meio aquático, adultos os utentes de natação, hidroginástica e hidroterapia ligeira, e os seniores os utentes inscritos em hidroginástica sénior – a bem como da organização dos anos letivos.

No ano de 2020, a piscina coberta de Alcains voltou a acolher atividades organizadas por entidades às quais a ALBIGEC cede o espaço, gratuitamente, de acordo com o **contrato-programa** estabelecido com o Município de Castelo Branco: desporto escolar e atividades de enriquecimento curricular do Agrupamento de Escolas José Sanches; grupos organizados do Lar Major Rato, das Tardes de Alcains e da ADAS do Ninho do Açor.

A ALBIGEC organiza, com a **Universidade Sénior Albicastrense**, aulas para os seus alunos. Em 2020, a USALBI organizou 7 turmas de hidroginástica nos meses de janeiro a março.

As receitas geradas na piscina coberta de Alcains, nos últimos 2 anos, constam do Gráfico 3 do Anexo II.

A **evolução** da frequência da **Escola de Nataç o de Alcains** em 2020, evidenciada no **Gr fico 3**, traduziu-se no **decr scimo** de apenas **-66,43%** da receita, relativamente ao ano de 2019, considerando que os utentes optam cada vez mais por grupos de uma aula por semana.

3.3 Complexo de Piscinas Municipais de Castelo Branco

O Complexo de Piscinas Municipais de Castelo Branco   constitu do pela piscina-praia, que funciona durante a  poca balnear estival, e pelas piscinas cobertas (semiol mpica e tanque de aprendizagem), vocacionadas para a pr tica desportiva, funcionando nos meses de outubro a junho.

Em 2016, a Assembleia Geral da ALBIGEC, E.M., S.A., sob proposta do Conselho de Administra o, aprovou a revis o do **Regulamento interno do Complexo de Piscinas Municipais de Castelo Branco**, que vigorava desde o in cio do seu funcionamento.

O regulamento interno aprovado disp e as normas e regras de funcionamento e de utiliza o das piscinas, bem como da organiza o das escolas de nata o,   indispens vel   boa gest o daquele equipamento.


3.3.1 Piscina-Praia

Considerando as raz es apontadas para a Piscina de Ver o de Alcains, esta piscina de ver o funcionou durante **65 dias** de  poca balnear, entre os dias 4 de julho e 5 de setembro de 2020.

A frequ ncia total, incluindo de grupos organizados, foi de **39.276** utentes, correspondendo a uma m dia di ria de 879 pessoas. Aquela frequ ncia representou uma **varia o negativa** de **47,85%** relativamente ao ano de 2019.

Na Tabela 1 do Anexo III est  registada a evolu o das entradas na piscina-praia de Castelo Branco, nos  ltimos 5 anos.

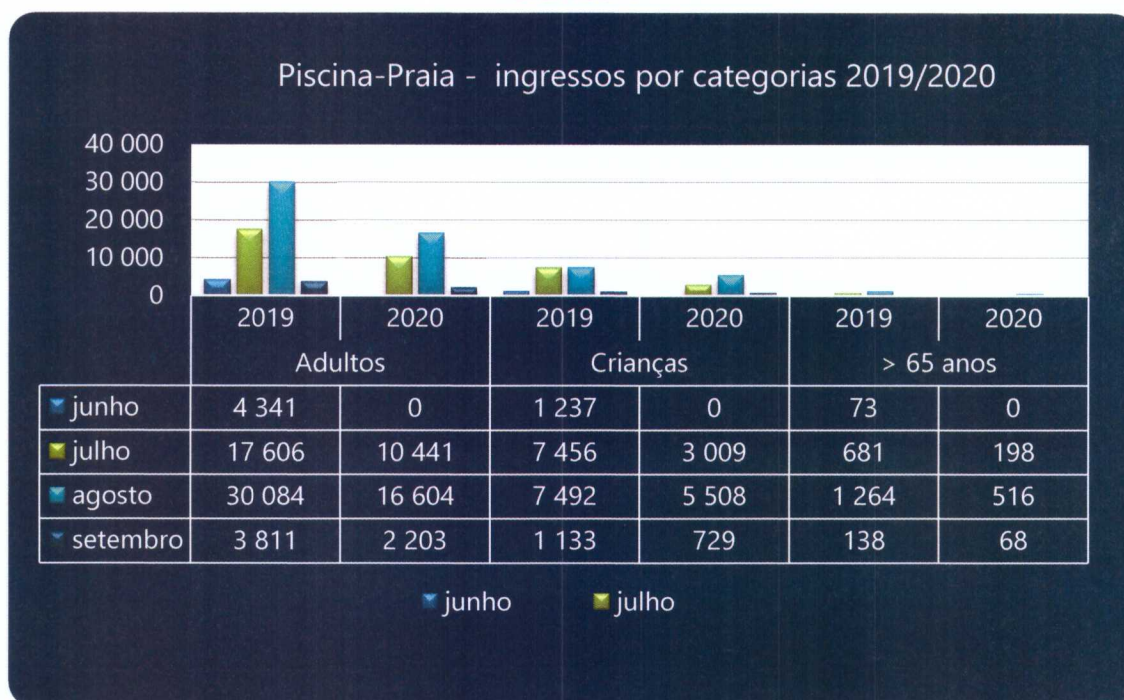
No tarif rio, em igualdade de circunst ncias com o Complexo de Piscinas de Alcains, est o previstos valores diferenciados para crian as, dos 5 aos 11 anos, e para seniores, maiores de 65 anos. As crian as at  aos 5 anos t m entrada gratuita. A modalidade *"ingresso de fim-de-dia"* representou, neste ano e em todas as categorias, 1,74% dos ingressos totais. No **Gr fico 4** consta a distribui o dos utentes por categorias.



A frequência da piscina-praia, em 2020, foi distribuída da seguinte forma: 17,12% de crianças (dos 5 aos 11 anos); 77,59% de utentes entre os 12 e os 64 anos e 1,99% de utentes seniores. Aquela distribuição foi próxima da verificada no ano anterior.

A receita gerada na piscina-praia, nos últimos 2 anos, insere-se no Gráfico 1 do Anexo **III**. Em 2019 verificou-se um **decréscimo** de **48,49%** na receita relativamente ao ano de 2019.

Gráfico 4



Na Tabela 2 do Anexo III estão indicadas as entidades, com grupos organizados, que utilizaram a piscina-praia durante a época balnear de 2020.

Para assinalar o **Dia Internacional da Juventude** (12 de agosto), em parceria com o Município e o IPDJ, os jovens até aos 30 anos entraram com 50% de desconto.

A qualidade do serviço prestado pode também ser aferida pelo número de registos no Livro de Reclamações (5), que foi superior ao verificado em 2019 (4). Os utentes reclamaram sobre as regras do protocolo com o Inatel (1), das regras de funcionamento dos bilhetes vendidos online (2) e não aceitação das regras de entrada na piscina (não haver bilhetes disponíveis depois de almoço e ter de esperar até 16h para entrar); (não haver bilhetes às 18h10 quando havia muitas pessoas a sair. A lotação do dia já tinha sido atingida) (2). Saliente-se que estes procedimentos derivaram do Plano de Contingência, pelo que foram respeitadas as diretrizes por parte dos trabalhadores em serviço.

Perspetivando o reforço da **atratividade** da **Piscina Praia de Castelo Branco**, manteve-se um sistema *wi-fi* que disponibiliza aos utentes o acesso gratuito à *internet*.

Na época balnear de 2020, dando cumprimento às disposições do regime jurídico do **nadador-salvador**, aprovado pela Lei n.º 68/2014, de 29 de agosto, na piscina-praia prestaram serviço **quatro** nadadores-salvadores.

3.3.2 Piscinas cobertas

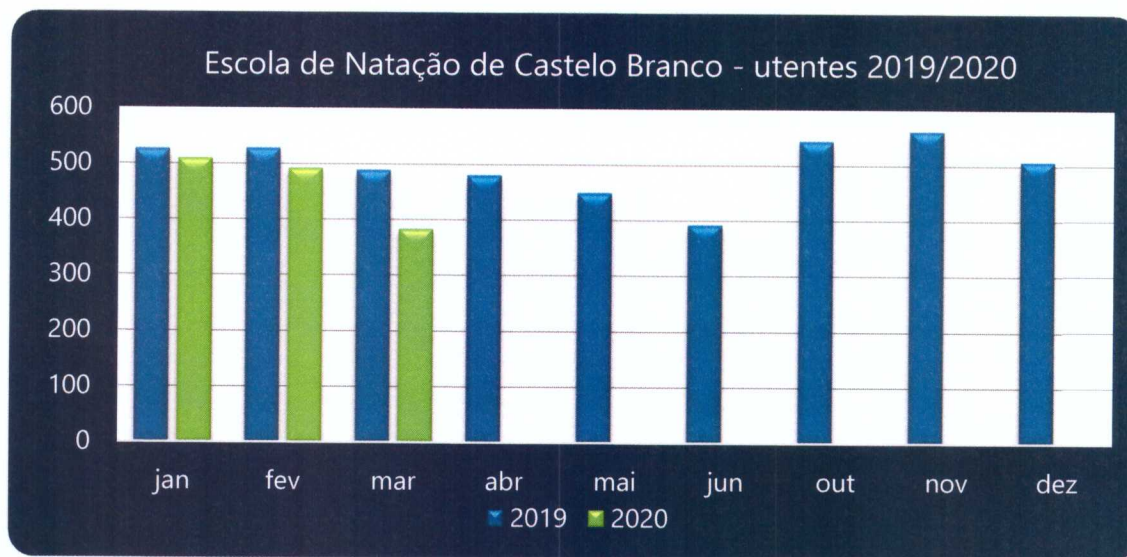
Os anos letivos da escola de natação de Castelo Branco decorrem, normalmente, entre os meses de outubro e junho. No ano 2020, as piscinas cobertas encerraram as suas aulas a 11 de março devido à pandemia do COVID 19.

Assim, a análise da atividade do ano 2020 correspondente ao ano letivo 2019/2020 (janeiro a março). Na escola são lecionadas aulas de natação, de adaptação ao meio aquático e de hidroginástica.

No ano letivo 2019/2020 formaram-se **52** turmas, 18 com uma aula por semana (17 ao sábado) e o número de turmas com aulas bissemanais aumenta para 34.

O gráfico seguinte representa a evolução do número de utentes inscritos nas aulas, nos anos 2019 e 2020.

Gráfico 5

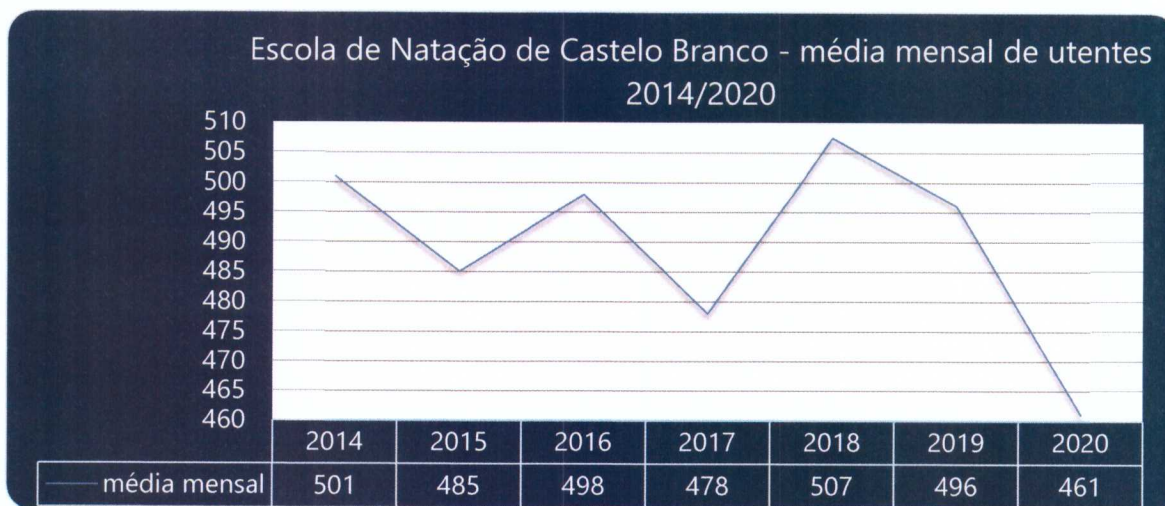


Na **Escola de Natação de Castelo Branco**, em **2020**, **diminuiu** o número de utentes, em turmas organizadas, relativamente ao ano anterior.

A **média mensal** de inscritos, durante os 3 meses de atividade, fixou-se em **461 utentes**. Nos anos anteriores, aquela média havia sido de: 496 em 2019; 507 em 2018; 478 em 2017; 498 em 2016; 485 em 2015 e 502 em 2014. Os meses de maior e menor frequência foram, novembro e junho respetivamente.

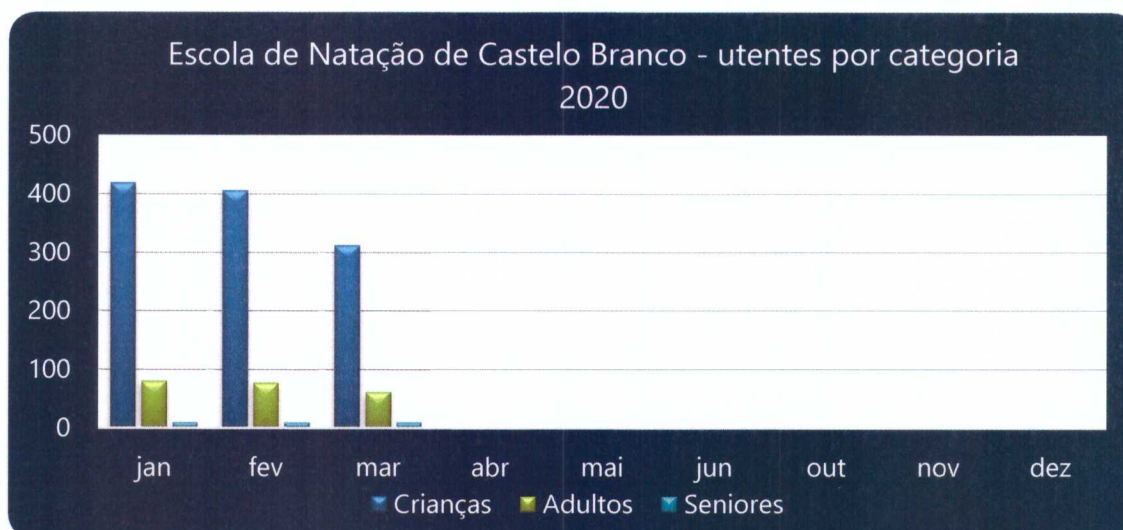
A evolução da média mensal de utentes inscritos na Escola de Natação de Castelo Branco, desde o ano de 2014, está patente no **Gráfico 6**.

Gráfico 6



O gráfico seguinte indica a faixa etária dos utentes que frequentaram as aulas no ano de 2020. A **predominância das crianças e jovens**, até aos 16 anos, continua a ser muito significativa.

Gráfico 7



O plano anual de atividades da Escola de Natação da ALBIGEC incluiu um conjunto de iniciativas:

Para além da escola de natação, em que as aulas são ministradas por monitores, as piscinas cobertas acolhem também a prática da natação em regime livre.

A frequência de utentes do **regime livre**, no ano de 2020, **diminui** relativamente ao ano anterior (**79,63%**), como se pode constatar no Gráfico 2 do Anexo III que apresenta a faturação desta atividade, nos últimos 5 anos. A utilização em regime livre é penalizada pela maior intensidade de utilização da escola de natação.

A receita gerada na Escola de Natação de Castelo Branco, nos últimos 2 anos, insere-se no Gráfico 3 do Anexo III. Em 2020, verificou-se uma **diminuição** relativamente ao ano anterior (**-70,94%**) derivado à redução de meses de atividade.

A ALBIGEC organiza, com a **Universidade Sénior Albicastrense**, aulas para os seus alunos. Em 2020, a USALBI organizou 18 turmas de hidroginástica nos meses de Janeiro a Março.

Nas piscinas cobertas são acolhidas diversas atividades, organizadas por outras entidades, às quais a ALBIGEC cede o espaço, gratuitamente, de acordo com o **contrato-programa** estabelecido com o Município de Castelo Branco. Em 2019, as piscinas foram

utilizadas por grupos organizados das seguintes instituições: APPACDM de Castelo Branco; Associação de Apoio à Criança do Distrito de Castelo Branco; Associação ERID; ACAPO de Castelo Branco; Santa Casa da Misericórdia de Castelo Branco; Sport Benfica e Castelo Branco, Guarda Nacional Republicana; Polícia de Segurança Pública e Bombeiros Voluntários de Castelo Branco. Todas as instituições frequentaram as piscinas coberta até dia 12 de março.

No âmbito do Desporto Escolar, também previsto no contrato-programa, as piscinas cobertas foram utilizadas, em 2020, por grupos de praticantes dos Agrupamentos de Escolas **Nuno Álvares** e **Amato Lusitano**, da Escola Superior de Educação do **IPCB**, e das Escolas Profissionais **Agostinho Roseta**.

A **ANAR** - Associação de Natação Albicastrense utiliza as piscinas cobertas para o treino dos seus jovens atletas. No ano em análise, a frequência dos atletas manteve-se acima das quatro dezenas, diariamente, de segunda-feira a sábado. Podemos realçar também que, numa política de promoção do desporto de competição, a ALBIGEC tem proporcionado a este Clube Desportivo mais espaços para a prática de natação e em horários mais ajustados às dinâmicas dos atletas e respetivas famílias.

A ANAR realizou, em 18/01/2020, o **VIX Meeting de Natação Cidade de Castelo Branco**, que reuniu 10 clubes e um total 168 nadadores (88 masculinos e 80 femininos). Esta prova do calendário oficial da Federação Portuguesa de Natação, conta com o apoio da ALBIGEC e da Câmara Municipal.

A ALBIGEC no âmbito do processo de qualificação das escolas de natação iniciado em 2016 ao abrigo do programa "PORTUGAL A NADAR" da **Federação Portuguesa de Natação**, obteve em 2019 as certificações necessárias como Escola Municipal de Natação de Castelo Branco Reconhecida com a certificação da Qualidade FPNCQ17 – Nível 1 e Escola de Natação ALBIGEC de Castelo Branco Reconhecida com a certificação da Qualidade FPNCQ18.

3.4 Parque de Campismo

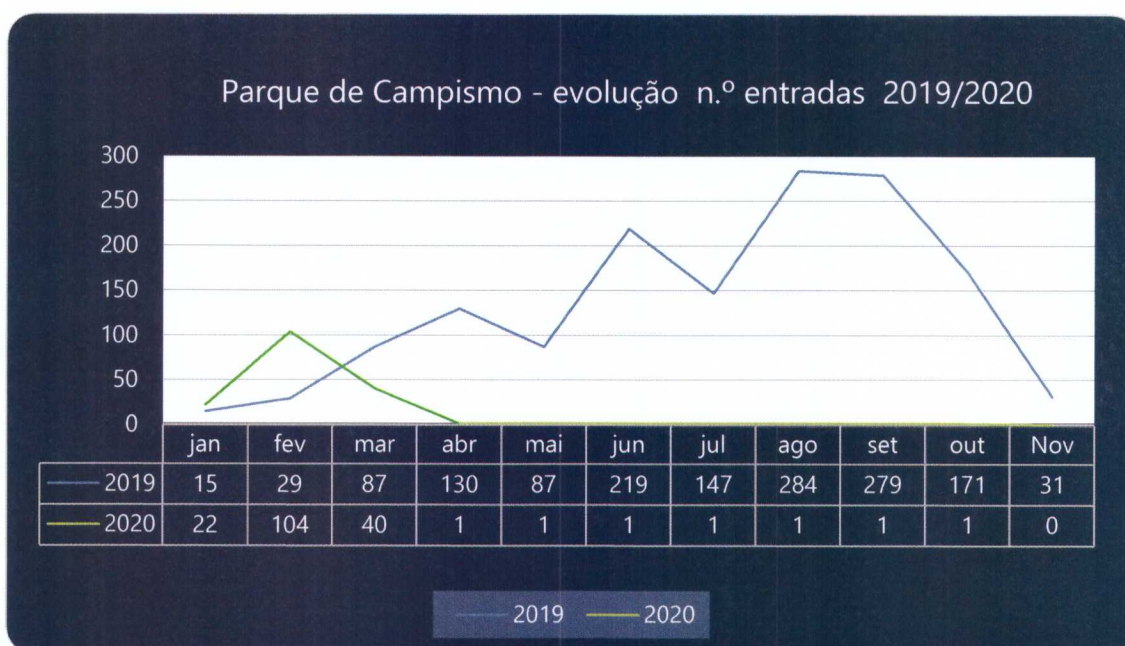
O Parque de Campismo Municipal de Castelo Branco funciona de janeiro a novembro. O gráfico seguinte apresenta os registos mensais de entradas no Parque de Campismo, nos últimos 2 anos.

No ano de 2020 registou-se um número total de **171** entradas e **178** dormidas, representando uma **diminuição** de **88,05%** nas entradas e de **86,09%** nas dormidas,

relativamente ao ano anterior, atendendo a que o equipamento em causa encerrou a 12 de março, não tendo existido condições para reabrir durante todo o ano de 2020.

Os Franceses e os Alemães lideraram as entradas no Parque de Campismo, seguidos dos Holandeses, dos Britânicos, e dos Portugueses.

Gráfico 8



As receitas geradas no Parque de Campismo registaram, em 2020, um **decréscimo** de **77,07%** relativamente ao ano de 2019.

Os clientes do parque de campismo provêm de diversas nacionalidades, como se pode comprovar no **Anexo IV**, onde também são apresentadas as receitas dos anos de 2019 e 2020 e a evolução das dormidas nos últimos oito anos.

3.5 Jardim do Paço Episcopal

O **Centro de Interpretação do Jardim do Paço Episcopal de Castelo Branco**, em funcionamento desde 02/07/2013, introduziu uma melhoria substancial nas condições de visitaç o, conferindo maior dignidade a este *ex-libris* do patrim nio municipal e nacional, "um dos mais paradigm ticos jardins barrocos em Portugal".

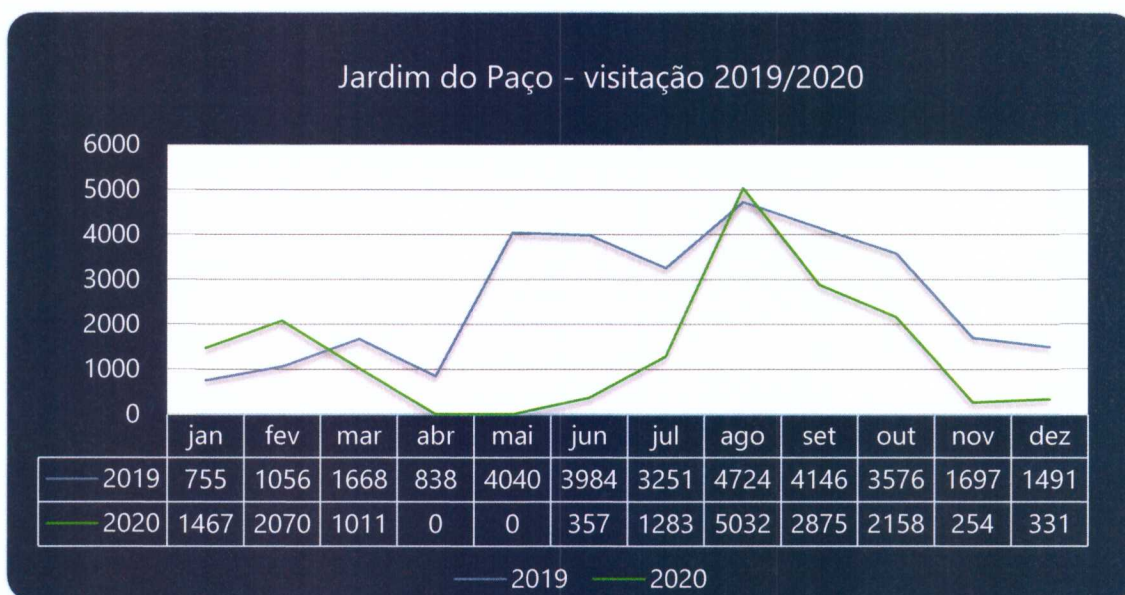
O **Gr fico 9** evidencia a evoluç o mensal das entradas no Jardim do Paço Episcopal nos  ltimos 2 anos. Em 2020, a visitaç o deste conjunto monumental registou **diminuiç o**



significativa (46,08 %) relativamente ao ano anterior, considerando a diferentes situações, intermitentes, de encerramento de equipamento.

Na visitação ao Jardim do Paço Episcopal, em 2020, esteve encerrado nos meses de abril e maio. O mês de agosto continua a conhecer o maior número de ingressos. Os **16.848** visitantes distribuíram-se da seguinte forma: 78,87% >11 anos; 15,30% seniores; 5,83% integrados em grupos.

Gráfico 9



No **Anexo V** apresenta-se a distribuição das entradas mensais do ano 2020.

No ano 2020 existiram um total de **1.617** entradas gratuitas em conformidade com o tarifário em vigor, das quais **757** provenientes de 26 grupos de diferentes Instituições e **914** enquadradas na medida municipal de promoção do concelho, que consiste na gratuidade das entradas nos equipamentos municipais no 1º domingo de cada mês.

No acesso ao Jardim do Paço Episcopal de Castelo Branco são praticados, à semelhança dos outros equipamentos sob gestão da ALBIGEC, preços especiais para seniores e para grupos.

3.6 Centro Cultural de Alcains

O Centro Cultural de Alcains integra o Museu do Canteiro e o Auditório, que acolhem atividades culturais diferenciadas.

No Museu do Canteiro, em idênticas circunstâncias com os demais equipamentos geridos pela ALBIGEC, são praticados preços especiais para seniores, crianças e para visitas organizadas.

A visitação do **Museu do Canteiro**, em 2020, registou um **decrécimo** de **84,27%** relativamente a 2019, por força do já apontado para outros equipamentos. A maioria dos visitantes integrou visitas organizadas de âmbito escolar (**201**), correspondendo a 54,92% das visitas totais.

No **Anexo VI** insere-se informação detalhada sobre a evolução mensal das entradas, nos anos de 2019 e 2020, bem como sobre as atividades organizadas no Museu do Canteiro, exposições (4), sessões de leitura e os eventos realizados no Auditório.

No **Auditório do Centro Cultural de Alcains** realizaram-se, em 2020, 16 eventos, aos quais assistiram 975 pessoas. As produções realizadas incluíram: 7 espetáculos musicais; 2 peças de teatro e 1 performances de dança.

As receitas geradas no Museu do Canteiro registaram, em 2020, um **decrécimo** de **84,27%** relativamente ano anterior.

O **Museu do Canteiro** integra, desde 2011, a parceria do Roteiro das Minas e Pontos de Interesse Mineiro e Geológico de Portugal, uma iniciativa promovida pela Direção Geral de Energia e Geologia e pela Empresa de Desenvolvimento Mineiro, S.A.


3.7 Cine-Teatro Avenida

O **Cine-Teatro Avenida** acolhe anualmente, nos auditórios e na **Sala da Nora**, um grande número de eventos culturais e sociais, maioritariamente organizados no âmbito da programação cultural do Município de Castelo Branco.

No ano de 2020, o Cine-Teatro Avenida foi palco para **138** eventos, a que assistiram mais de **15.179** espetadores. Relativamente ao ano de 2019, registou-se um **decrécimo** número de eventos de **-33.65%** e um **decrécimo** de **66,01%** no número de público assistente, considerando que a pandemia provocou uma alteração determinante na programação cultural.

As produções realizadas incluíram: 55 projeções de cinema (19 com duas sessões); 35 concertos de música; 18 espetáculos de teatro; 8 performances de dança e 16 eventos de natureza social e recreativa.

A Sala da Nora recebeu, em 2020, 7 exposições de artes plásticas, visitadas por 1.382 pessoas, com entrada gratuita.



No **Anexo VII** estão listados todos os eventos que decorreram no Cine-Teatro Avenida, no ano de 2020.

As receitas geradas no **Cine-Teatro Avenida** registaram, em 2020, um **decrécimo** de - **61,31%** relativamente ao ano anterior.

3.8 Museu Cargaleiro

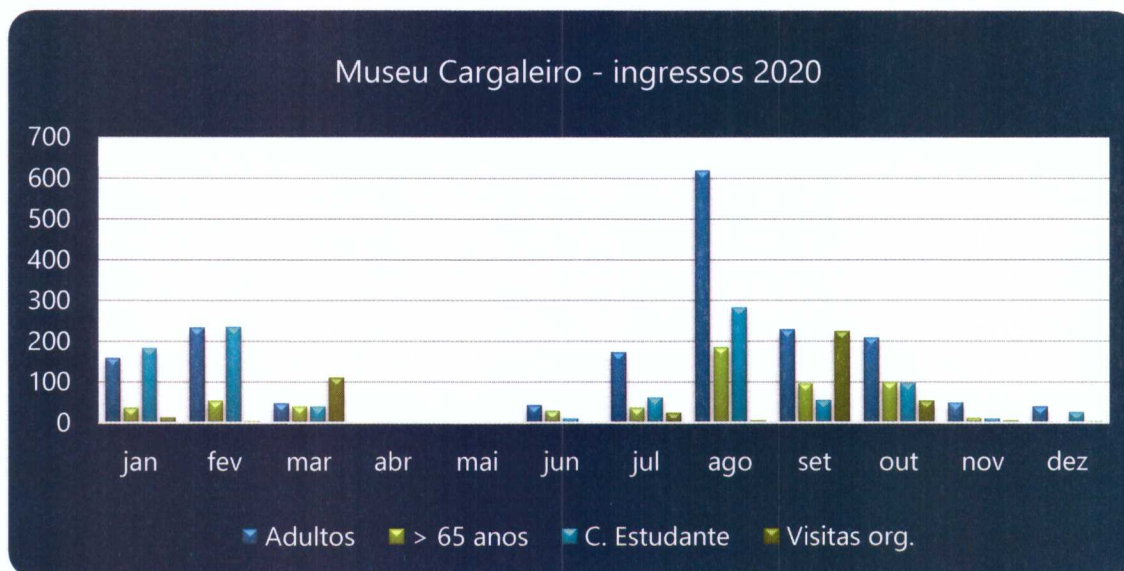
A ALBIGEC tem responsabilidades de gestão de natureza administrativa e logística, bem como dos recursos humanos do **Museu Cargaleiro**, desde setembro de 2006.

Em 15 de julho de 2011, abriu ao público o edifício principal do Museu Cargaleiro em Castelo Branco, na Praça Manuel Cargaleiro.

No **gráfico** seguinte registam-se as entradas por mês, por categorias. À semelhança dos outros equipamentos, existem bilhetes com preço mais reduzido estudantes e visitas organizadas.

As visitas de Adultos continuam a constituir a fração mais significativa (46.98%), seguido de Estudantes (26.16%), seniores (15.31%), as visitas organizadas representaram (11,55%) das visitas totais.

Gráfico 10



O número de visitantes ao Museu Cargaleiro, no ano de 2020, registou uma **diminuição** de **55,19%** relativamente a 2019, totalizando **3.827** visitantes, por força do contexto pandémico.

No ano de 2015, a **Fundação Manuel Cargaleiro** passou a organizar os ateliês do serviço educativo do museu.

3.9 Parque da Cidade

O Parque da Cidade, equipamento de lazer gerido pela ALBIGEC, tem acesso livre e gratuito, não sendo contabilizado o número de visitantes, razão pela qual não é apresentada qualquer informação de frequência.

Neste equipamento a ALBIGEC concessionou a exploração do Bar Esplanada a partir de 2018/07/01, após obras de melhoria do referido espaço.

3.10 Pista de Patinagem

A Pista de Patinagem esteve encerrada todo o ano de 2020 devido à pandemia COVID-19.



4 ANÁLISE DAS CONTAS

A prestação de contas relativa ao exercício de **2020** foi elaborada de acordo com as Normas que integram o Sistema de Normalização Contabilística (SNC).

Na tabela seguinte, inscreve-se o resumo das contas **Gastos** e **Rendimentos** referente aos anos de 2019 e 2020.

Tabela 3 – Gastos e rendimentos, 2019 e 2020

GASTOS	2019	2020	Variação	
			Valor	%
Custo das mercadorias vendidas...	841,22 €	3 160,12 €	2 318,90 €	275,66%
Fornecimentos e serviços externos	328 163,14 €	196 077,03 €	-132 086,11 €	-40,25%
Gastos com o pessoal	514 328,24 €	507 980,00 €	-6 348,24 €	-1,23%
Gastos de depreciação e amortização	21 657,95 €	21 074,15 €	-583,80 €	-2,70%
Outros gastos e perdas	5 307,08 €	300,71 €	-5 006,37 €	-94,33%
Juros e perdas similares suportados	64,83 €	59,43 €	-5,40 €	-8,33%
Total	870 362,46 €	728 651,44 €	-141 705,62 €	-16,28%
RENDIMENTOS				
Vendas e serviços prestados	621 711,57 €	266 892,32 €	-354 819,25 €	-57,07%
Subsídios à exploração	250 563,62 €	260 060,83 €	9 497,21 €	3,79%
Imparidade de dívidas a receber	22 333,32 €	40 449,96 €	18 116,64 €	81,12%
Outros rendimentos e ganhos	40 291,42 €	32 082,12 €	-8 209,30 €	-20,37%
Total	934 899,93 €	599 485,23 €	-335 414,70 €	-35,88%

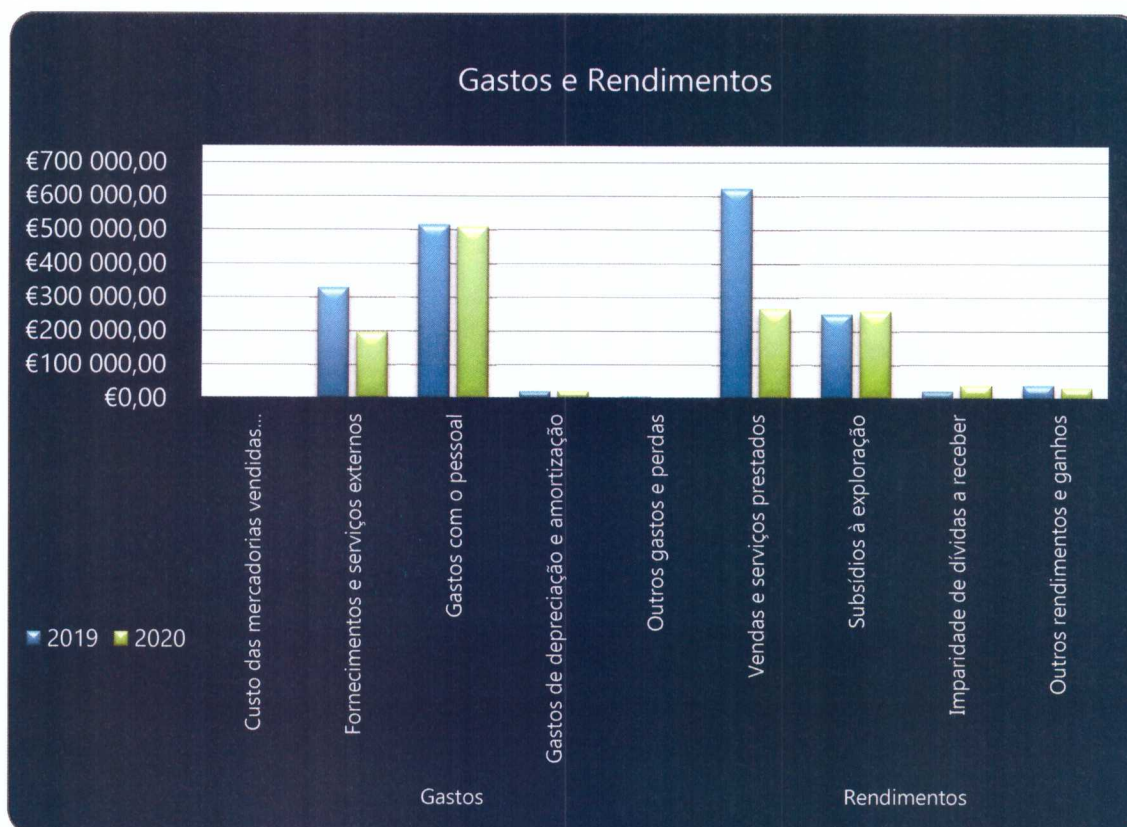
No ano 2020, as contas **Gastos** registaram um **decréscimo** de **16,28%** e **Rendimentos** registaram **decréscimo** de **35,88%**, respetivamente e com referência ao ano de 2019.

A análise à conta **Gastos**, comparativamente com o exercício anterior, revela que o decréscimo verificado resultou, substancialmente, do aumento das rúbricas de Custo das mercadorias vendidas (275.66%) e diminuição das rúbricas Fornecimentos e Serviços Externos (-40,25%), Gastos de depreciação e amortização (-2,70%) e Outros Gastos e Perdas (-94,33%), e dos Gastos com o pessoal (-1,23%).

Quanto à conta **Rendimentos**, a análise comparativa com 2019 demonstra que uma **diminuição** do valor das Vendas e serviços prestados (57,07%), resulta do decréscimo da receita verificada na exploração de equipamentos. Os Subsídios à exploração registaram um aumento do valor (-3,79%), essencialmente devido à diminuição do valor do subsídio atribuído pela **Câmara Municipal de Castelo Branco**, e titulado por Contrato-Programa;

a rúbrica Imparidade de dívidas a receber teve um aumento de (81,12%), ao passo que os Outros rendimentos e ganhos (rendas, correções relativas a períodos anteriores e imputações de subsídios para investimento) registou um decréscimo de (-20,37%).

Gráfico 11 – Gastos e Rendimentos, 2019 e 2020



No computo global, em 2020, não se verificou a existência de **Rendimentos** para fazer face aos **Gastos**, resultando num saldo negativo, antes de depreciações, gastos de financiamento e impostos, de **€ -188 932,25** e num **Resultado Líquido do Exercício negativo**, no valor de **€ -206 839,56**.


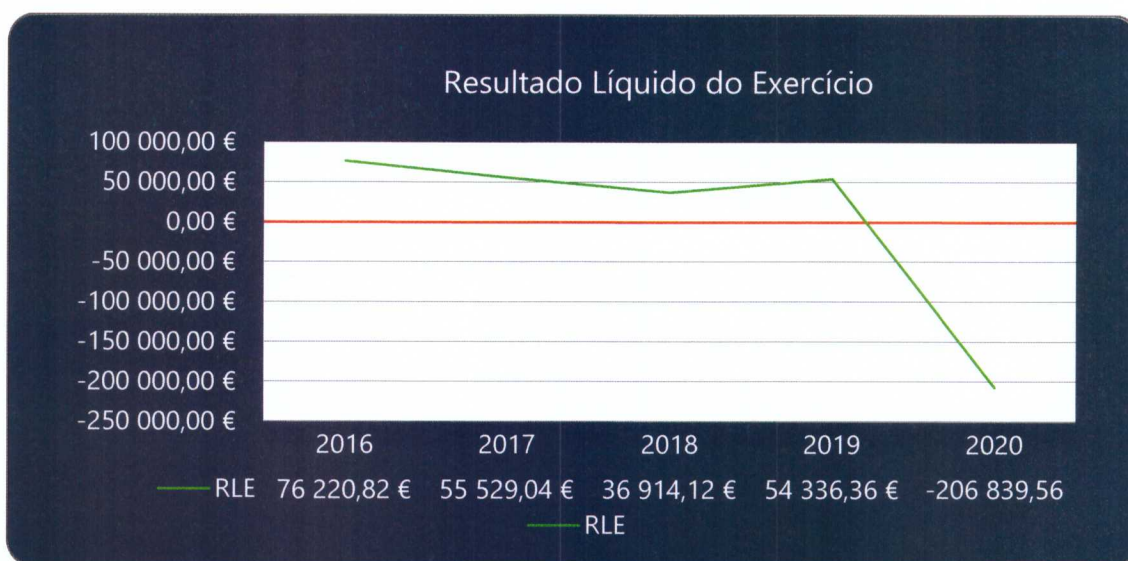


Gráfico 12 – Resultado Líquido do Exercício, 2016 a 2020



No ano de 2020, o **Capital Próprio** registou um decréscimo (36,50%), fixando-se em € **385 907,42**.

Gráfico 13 – Capital Próprio, 2016 a 2020



O valor do **passivo** da ALBIGEC, no exercício de 2019 e relativamente ao do ano anterior, registou um decréscimo de **19,66%** fixando-se em € **116 695,58** e incorpora a provisão para impostos diferidos.

Gráfico 14 – Passivo, 2016 a 2020



Nas contas do **Ativo corrente**, no ano 2019, regista-se um valor total de **€ 348.451,21**.

Tabela 4 – Ativo corrente, 2018 e 2019

Activo Corrente	2019	2020
Inventário	5 180,82 €	2.389,70 €
Cientes	69 647,86 €	27.438,26 €
E.O.E.P.	0 €	3.545,43 €
Diferimentos	8 363,00 €	2.366,26 €
Outras Contas a Receber	8 995,22 €	0,00 €
Caixa	486 372,88 €	312.711,56 €
Total	578 559,78 €	348.451,21 €

Quanto às **Dívidas de terceiros** verifica-se que 82,27% do total correspondem à conta Clientes, 10,63% inscrevem-se na conta Diferimentos em Outras Contas a Receber.

No **Gráfico 15** regista-se a evolução do **Ativo Fixo Tangível (AFT)**, desde 2015.

Gráfico 15 – Valor líquido do AFT - 2016 a 2020



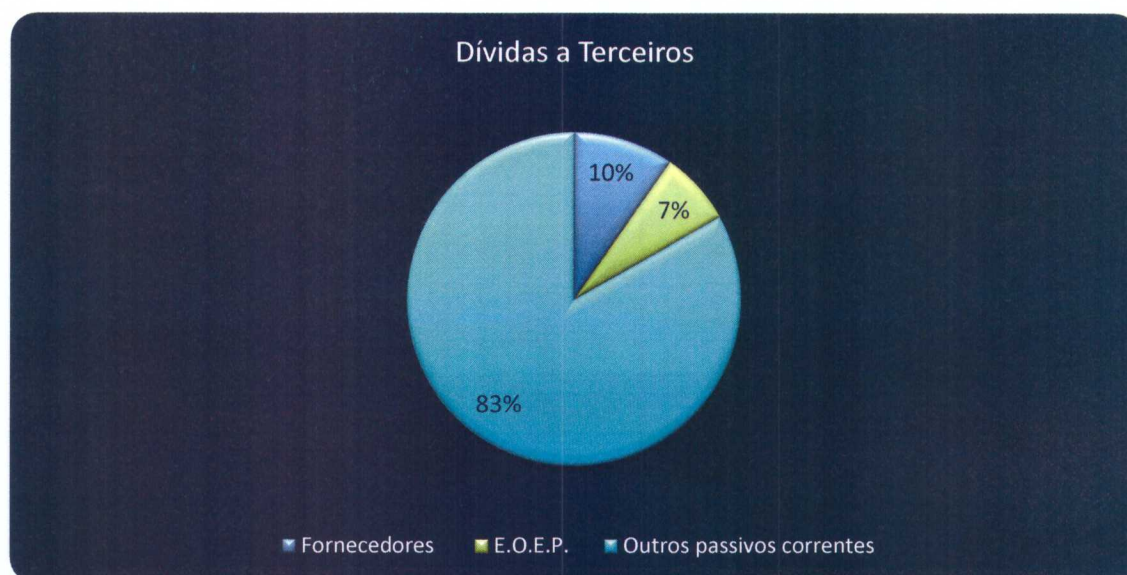
Na tabela seguinte apresentam-se as contas do **Passivo**, nos anos 2019 e 2020.

Tabela 5 – Passivo, 2019 e 2020

Dívidas a Terceiros - Curto Prazo	2019	2020
Fornecedores	9 008,56 €	11.288,62 €
E.O.E.P.	17 945,09 €	8.285,89 €
Outros passivos correntes	118 302,63 €	97.121,07 €
Total	145 256,28 €	116.695,58 €

A distribuição das **Dívidas a terceiros** consta do gráfico seguinte.

Gráfico 16 – Dívidas a terceiros, 2020



Na tabela seguinte é apresentada a evolução de alguns rácios de gestão ao longo dos últimos cinco anos.

Tabela 6 – Rácios de gestão, 2016 a 2020

	2016		2017		2018		2019		2020	
Liquidez Geral = Ativo Circulante/Passivo Circulante	448 798,18	2168,67%	471 273,21	2412,41%	516 962,56	1817,63%	570 196,78	6329,50%	346 084,95	3065,79%
	20 694,59		19 535,33		28 441,54		9 008,56		11 288,62	
Estrutura de Endividamento = Dívidas de terceiros de Curto prazo / Fundos Próprios e Passivo	12 916,31	1,98%	26 157,33	3,81%	40 585,20	5,71%	69 647,86	9,25%	27 438,26	5,46%
	653 465,46		687 044,72		710 596,30		753 003,26		502 603,00	
Autonomia Financeira = Fundos Próprios e Passivo / Passivo Total	653 465,46	444,89%	687 044,72	490,98%	710 596,30	501,94%	753 003,26	518,40%	502 603,00	430,70%
	146 883,00		139 933,22		141 570,68		145 256,28		116 695,58	
Rentabilidade do Capital Próprio = Resultados Líquidos / Capital Próprio	76 220,82	15,05%	55 529,04	10,15%	36 914,12	6,49%	54 336,36	8,94%	-206 839,56	-53,60%
	506 582,46		547 111,50		569 025,62		607 746,98		385 907,42	

O **Anexo IX** integra a informação contabilística necessária para a verificação da situação da ALBIGEC, E.M., S.A. face aos critérios estabelecidos no **art.º 62.º da Lei n.º 50/2012**, de 31 de agosto, com a redação dada pela Lei n.º 69/2015, de 16 de junho.

No **triénio 2018/2020**, a ALBIGEC não regista qualquer desconformidade com aquelas disposições legais. Aquelas circunstâncias afastam a empresa da circunstância de dissolução obrigatória.

5 RESULTADOS

Na Tabela 7 apresenta-se a evolução dos **Resultados**, nos anos 2018 a 2020.

Tabela 7 – Resultados, 2017/2019

Resultados	2018	2019	2020
Resultados Antes de Depreciação, Gastos Financeiros e Impostos	62 772,62 €	86 260,25 €	-188.932,25 €
Resultado Operacional	41 264,79 €	64 602,30 €	-210.006,40 €
Resultado Antes de Impostos	41 236,41 €	64 537,47 €	-210.065,86 €
Resultado líquido do Exercício	36 914,12 €	54 336,36 €	-206.839,56 €

6 PERSPETIVA PARA 2021

A pandemia originada pelo coronavírus SARS-CoV-2 irá, com certeza, afetar negativamente a atividade da empresa, por força da natureza dos diversos equipamentos, eminentemente de cariz desportivo, cultural de lazer. Passado já um trimestre e considerando as perspetivas atuais de controlo da pandemia, questões como a afluência de público aos equipamentos culturais, a prática desportiva de modalidades de alto risco, como a natação, e a utilização de piscinas de verão, serão certamente afetadas negativamente por esta conjuntura. Deste modo, a ALBIGEC perspetiva, em 2021, mais um ano anómalo, com consequências óbvias nos resultados operacionais da empresa.

7 APLICAÇÃO DE RESULTADOS

O Conselho de Administração propõe que os resultados obtidos em 2020, no montante de **€ -206 839,56** sejam transferidos para **Resultados Transitados**.



8 DECLARAÇÃO

Para todos os efeitos, o Conselho de Administração da ALBIGEC declara que:

- Não houve qualquer negócio entre a sociedade e os seus Administradores;
- Não existem dívidas dos Administradores à Sociedade;
- Foram pontualmente cumpridas todas as obrigações para com a Administração Fiscal e a Segurança Social.

Castelo Branco, 14 de abril de 2021

O Conselho de Administração,

O Presidente



Sr. Coronel, José Augusto Rodrigues Alves

O Vogal



Dr. Jorge Manuel Carrega Pio

O Vogal



Dra. Maria José Barata Batista

9 ANEXOS



ANEXO I

**Execução do Contrato-programa entre o Município de Castelo Branco e a
ALBIGEC ano 2020**

(celebrado em 21/01/2021)



Tabela 1 – utilizações com ingresso ou frequência gratuitas

Execução do Contrato-programa entre o Município de Castelo Branco e a ALBIGEC, ano 2020

Equipamento	Designação da utilização gratuita	Previsão de utilização (anual)	execução	Indicador de eficácia	
1. Complexo de piscinas municipais de Castelo Branco - piscinas cobertas	1.1	Comunidade escolar (escolas do ensino básico, secundário e superior) – prática de desporto escolar	24 horas/semana; 36 semanas; tanque de aprendizagem e piscina semiolímpica	AE Amato Lusitano: 7,5 h/semana, 11 semanas # AE Nuno Álvares: 6 h/semana, 11 semanas + 4 h/semana, 10 semanas # ESE do IPCB: 10,5 h/semana, 11 semanas + 6 h/semana, 10 semanas [Total: 10h/sem x 36 sem]	<u>Prestação ineficaz</u>
	1.2	Instituições particulares de solidariedade social que trabalham com cidadãos deficientes – prática de hidroterapia	26 horas/semana; 39 semanas; tanque de aprendizagem e piscina semiolímpica	APPACDM-CB: 9,50 h/semana, 11 semanas # AACDCB: 8,5 h/semana, 11 semanas # ACAPO-CB: 1,5 h/semana, 11 semanas # ERID: 5,25 h/semana, 11 semanas # SCMCB: 1,5 h/semana, 11 semanas [Total: 7.40 h/sem x 11 sem]	<u>Prestação ineficaz</u>
	1.3	Forças de segurança e de proteção civil – prática de manutenção e de preparação física	4 horas/semana; 39 semanas; piscina semiolímpica	GNR: 3 h/semana, 11 semanas [Total: 0,85 h/sem x 11 sem]	<u>Prestação ineficaz</u>
	1.4	Clubes desportivos – prática de natação desportiva federada e de preparação física	40 horas/semana; 48 semanas; tanque de aprendizagem e piscina semiolímpica	ANAR: 46 horas/semana, 11 semanas, 30 horas/semana, 10 semanas [Total: 17h/sem x 48 sem]	<u>prestação pouco eficaz</u>
	1.5	Provas de natação desportiva federada, inscritas no calendário oficial da Associação de Natação do Interior Centro	2 provas do calendário regional, com utilização integral do complexo de piscinas	IX Meeting Cidade de Castelo Branco, 18.jan.2020	<u>prestação pouco eficaz</u>
2. Complexo de piscinas municipais de Alcains - piscina coberta	2.1	Comunidade escolar (escolas do ensino básico e secundário) – prática de desporto escolar	16 horas/semana; 36 semanas	Agrupamento. Escolas José Sanches e S. Vicente da Beira: 16.5 horas/semana, 11 semanas	<u>Prestação ineficaz</u>
	2.2	Instituições particulares de solidariedade social que trabalham com idosos – prática de hidroterapia	6 horas/semana; 40 semanas	Lar Major Rato: 3 h/semana, 11 semanas # Tardes de Alcains: 0,75 h/semana, 11 semanas # ADAS Ninho do Açor: 1.5 h/semana, 11 semanas [Total: 1.45h/sem x 40 sem]	<u>Prestação ineficaz</u>
3. Cine Teatro Avenida - auditórios	3.1	Comunidade escolar - eventos culturais, recreativos e académicos	25 eventos (incluindo ensaios e preparação)	6 eventos (incluindo ensaios e preparação)	<u>Prestação ineficaz</u>
	3.2	Instituições particulares de solidariedade social - eventos culturais, recreativos e sociais	15 eventos	13 eventos	<u>prestação pouco eficaz</u>
	3.3	Associações e autarquias - eventos culturais, recreativos e sociais	25 eventos (incluindo ensaios e preparação)	7 eventos (incluindo ensaios e preparação)	<u>Prestação ineficaz</u>
Centro Cultural de Alcains - auditório	4.1	Comunidade escolar - eventos culturais, recreativos e académicos	12 eventos (incluindo ensaios e preparação)	4 eventos (incluindo ensaios e preparação)	<u>Prestação ineficaz</u>
	4.2	Instituições particulares de solidariedade social - eventos culturais, recreativos e sociais	2 eventos	2 eventos	<u>prestação muito eficaz</u>
	4.3	Associações e autarquias - eventos culturais, recreativos e sociais	10 eventos (incluindo ensaios e preparação)	0 eventos (incluindo ensaios e preparação)	<u>Prestação ineficaz</u>
5. Museu Cargaleiro	5.1	Visitas de estudo por grupos organizados da comunidade escolar	45 grupos	0 grupos	<u>Prestação ineficaz</u>
	5.2	Visitação por titulares de Cartão de Estudante	1800 visitantes	1001 visitantes	<u>prestação pouco eficaz</u>
6. Museu do Canteiro	6.1	Visitas de estudo por grupos organizados da comunidade escolar	35 grupos	11 grupos	<u>Prestação ineficaz</u>
	6.2	Visitação por titulares de Cartão de Estudante	950 visitantes	21 visitantes	<u>Prestação ineficaz</u>
7. Jardim do Paço Episcopal	7.1	Visitas de estudo por grupos organizados da comunidade escolar	30 grupos	36 grupos	<u>prestação muito eficaz</u>

Notas

1. A utilização dos complexos de piscinas abrange o uso dos planos de água, bem como dos balneários e de material diverso de apoio à prática de atividades aquáticas (equipamento de cronometragem eletrónica; coletes, barbatanas, etc);
2. A utilização dos auditórios requer, também, a disponibilização dos serviços de assistência técnica de luz e som, bem como de montagem e desmontagem de equipamentos e materiais em palco;
3. As visitas de estudo requerem acompanhamento especializado e distribuição de materiais de divulgação.

Tabela 2 – redução do défice estrutural de exploração 2020

		2018	2017	2016	média	2020
Centro de custo		910101 - SEDE				
Contas	62	3.964,43 €	4.440,14 €	11.847,62 €	6.750,73 €	5.643,21 €
	63	27.433,97 €	25.433,01 €	26.324,93 €	26.397,31 €	33.441,71 €
		31.398,41 €	29.873,15 €	38.172,55 €	33.148,04 €	39.084,92 €
	72		5.849,67 €	15.665,39 €	7.171,69 €	- €
		- €	5.849,67 €	15.665,39 €	7.171,69 €	- €
	Resultado	- 31.398,41 €	- 24.023,48 €	- 22.507,17 €	- 25.976,35 €	- 39.084,92 €
Centro de custo		910701 - JARDIM DO PAÇO				
Contas	61	- €	- €	- €	- €	200,50 €
	62	3.094,76 €	3.385,89 €	2.866,56 €	3.115,74 €	3.121,38 €
	63	36.626,02 €	35.785,89 €	32.069,93 €	34.827,28 €	37.716,39 €
		39.720,78 €	39.171,78 €	34.936,49 €	37.943,02 €	41.038,27 €
	71	90,64 €	- €	- €	30,21 €	143,78 €
	72	41.733,66 €	35.439,02 €	27.615,60 €	34.929,43 €	21.963,13 €
	41.824,30 €	35.439,02 €	27.615,60 €	34.929,43 €	21.963,13 €	
	Resultado	2.103,52 €	- 3.732,76 €	- 7.320,89 €	- 3.013,59 €	- 19.075,14 €
Centro de custo		910801 - CINE TEATRO AVENIDA				
Contas	62	80.805,23 €	77.144,91 €	47.561,87 €	68.504,00 €	38.986,48 €
	63	82.020,47 €	98.784,90 €	101.120,88 €	93.975,42 €	89.322,91 €
		162.825,70 €	175.929,81 €	148.682,75 €	162.479,42 €	128.309,39 €
	72	110.514,28 €	110.729,21 €	112.144,67 €	111.129,39 €	56.014,39 €
	110.514,28 €	110.729,21 €	112.144,67 €	111.129,39 €	56.014,39 €	
	Resultado	- 52.311,42 €	- 65.200,60 €	- 36.538,08 €	- 51.350,03 €	- 72.295,00 €
Centro de custo		910901 - CENTRO CULTURAL DE ALCAINS				
Contas	62	4.058,57 €	1.225,03 €	2.355,31 €	2.546,30 €	546,12 €
	63	33.746,05 €	33.539,84 €	33.231,54 €	33.505,81 €	33.498,97 €
		37.804,62 €	34.764,87 €	35.586,85 €	36.052,11 €	34.045,09 €
	72	111,38 €	696,74 €	906,09 €	571,40 €	121,95 €
	111,38 €	696,74 €	906,09 €	571,40 €	121,95 €	
	Resultado	- 37.693,24 €	- 34.068,13 €	- 34.680,76 €	- 35.480,71 €	- 33.923,14 €
Centro de custo		911001 - MUSEU CARGALEIRO				
Contas	61	332,88 €	417,07 €	339,10 €	363,02 €	2.959,62 €
	62	4.789,02 €	4.630,11 €	4.884,73 €	4.767,95 €	3.324,82 €
	63	64.030,80 €	82.173,44 €	85.344,80 €	77.183,01 €	83.641,68 €
		69.152,70 €	87.220,62 €	90.568,63 €	82.313,98 €	89.926,12 €
	71	213,00 €	510,97 €	607,31 €	443,76 €	1.543,62 €
	72	14,63 €	3.846,74 €	3.696,74 €	2.519,37 €	3.408,12 €
	227,63 €	4.357,71 €	4.304,05 €	2.963,13 €	4.951,74 €	
	Resultado	- 68.925,07 €	- 82.862,91 €	- 86.264,58 €	- 79.350,85 €	- 84.974,38 €
Total das despesas equip. cultura		340.902,21 €	366.960,23 €	347.947,27 €	351.936,57 €	332.403,79 €
Total das receitas equip. culturais		152.677,59 €	157.072,35 €	160.635,80 €	156.765,03 €	83.051,21 €
Resultado agregado equip. cu		- 188.224,62 €	- 209.887,88 €	- 187.311,48 €	- 195.171,54 €	- 249.352,58 €

Notas


27,76%

- Os equipamentos culturais municipais cuja gestão e dinamização está atribuída à ALBIGEC são: o Cine Teatro Avenida (910801), o Centro Cultural de Alcains/Museu do Canteiro (910901), o Museu Cargaleiro (911001) e o Jardim do Paço Episcopal de Castelo Branco (910701);
- Numa lógica de custos/proveitos estruturais, foram apenas consideradas as contas 61 - Custo das Mercadorias Vendidas, 62 - Fornecimentos e Serviços Externos, 63 - Gastos com o Pessoal, 71 - Vendas e 72 - Prestação de Serviços, de cada um dos equipamentos;
- Foram considerados os valores dos anos 2016, 2017 e 2018 com vista à obtenção de valores médios de
- Os valores da Sede considerados resultam de uma imputação resultante do peso dos equipamentos culturais no universo dos equipamentos geridos pela ALBIGEC, conforme demonstrado no quadro "Imputação da Sede".

Tabela 3 – ocupação dos espaços e tempos disponíveis nos planos de água

Equipamentos		janeiro a 15 de Março de 2020				16 de Março a dezembro de 2020			
		utilização semanal							
		n.º espaços (45 min) disponíveis	n.º espaços (45 min) ocupados com escola natação	n.º espaços (45 min) ocupados com utilizações gratuitas	n.º espaços (45 min) livres	n.º espaços (45 min) disponíveis	n.º espaços (45 min) ocupados com escola natação	n.º espaços (45 min) ocupados com utilizações gratuitas	n.º espaços (45 min) livres
Castelo Branco	tanque de aprendizagem	130	40	42	48	130	0	0	130
	piscina semiolímpica	240	69	109	62	240	0	0	240
Total (Castelo Branco)		370	109	151	110	370	0	0	370
Alcains	piscina	140	56	43	41	140	0	0	140

Equipamentos		ano 2020							
		n.º espaços (45 min) disponíveis	n.º espaços (45 min) ocupados com escola natação	n.º espaços (45 min) não ocupados com escola natação	n.º espaços (45 min) ocupados com utilizações gratuitas	n.º espaços (45 min) livres	% espaços ocupados escola de natação	% espaços não ocup escola de natação	% espaços ocup util. gratuitas, relativ aos espaços não ocup c/ escolas natação
Castelo Branco	tanque de aprendizagem	5200	440	4760	462	4298	8,5%	91,5%	9,7%
	piscina semiolímpica	9600	759	8841	1199	7642	7,9%	92,1%	13,6%
Total (Castelo Branco)		14800	1199	13601	1661	11940	8,1%	91,9%	12,2%
Alcains	piscina	5320	616	4704	1075	3629	11,6%	88,4%	22,9%
									Valor Médio
									17,5%



ANEXO II

Complexo de Piscinas Municipais de Alcains

Tabela 1

Ingressos na piscina de verão de Alcains

	2016	2017	2018	2019	2020
Adultos (12 a 64 anos)	14.363	14.119	14.649	13.446	9.081
Crianças (5 a 11 anos)	4.100	3.710	4.032	3.392	2.128
Crianças < a 4 anos					678
≥ 65 anos	524	595	593	654	422
Cartões 7 dias - adultos	434	686	667	728	0
Cartões 7 dias - crianças	322	175	161	182	0
Adultos em Grupos organizados	458	1193	778	1240	302
Crianças em Grupos organizados	453	840	927	806	171
Fim-de-dia Adulto	252	260	317	315	109
Fim-de-dia Criança	59	82	114	85	31
Fim-de-dia >65	35	28	40	15	6
TOTAL	21.000	21.688	22.278	20.863	12.928
Dias de Funcionamento	78	86	86	79	58
Média diária	269	252	259	264	223

Gráfico 1

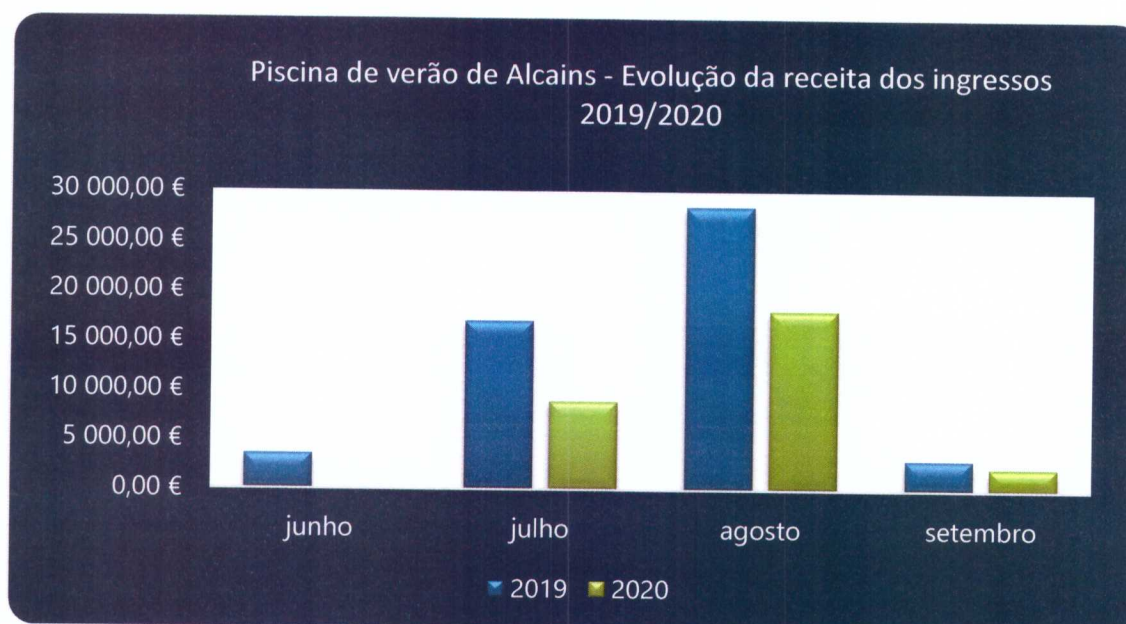


Tabela 2

Grupos organizados - ingressos na Piscina de verão de Alcains em 2020

Instituições	Crianças 5 a 11	
	anos	Adultos
"Academia de Férias de Alcains"	30	15
"Férias com Estilo" Agrupamento Afonso de Paiva	17	5
"Férias Desportivas"	44	7
Albigec		10
Escola de Judo Ana Hormigo	18	53
Inatel	62	163
TOTAL	171	253

Tabela 3

Escola de Natação Alcains - utentes por turma, ano letivo 2019/2020

Turmas	jan/20	fev/20	mar/20
BEBES A (1 aos 5 anos) SEX	12	10	7
BEBES B (1 aos 5 anos) SÁB	9	8	6
BEBES C (1 aos 5 anos) SÁB	9	7	3
AMA A (5 aos 11 anos) SEG/QUA	3	3	3
AMA A.1 (5 aos 11 anos) SEG	7	6	4
AMA A.2 (5 aos 11 anos) QUA	12	11	7
AMA B (5 aos 11 anos) SEX	9	9	4
AMA C (5 aos 11 anos) SÁB	16	13	9
AMA D (5 aos 11 anos) SÁB	10	9	8
AMA E (5 aos 11 anos) SÁB	8	7	5
AMA F (5 aos 11 anos) SÁB	6	6	3
ATIV A QUA SEG	5	4	4
NAT A TER/QUI	10	9	4
NAT B SEX	12	10	6
H2O A SEG/QUA	19	20	18
H2O B TER/QUI	5	2	1
H2O B.1 TER	6	6	0
H2O B.2 QUI	7	8	5
H2O C QUA/SEX	1	1	0
H2O C.1 QUA	10	10	2
H2O C.2 SEX	9	9	5
H2O D SEG/QUI	8	8	7
H2O TER A SEG/QUA	13	15	10
H2O TER B TER/QUI	16	16	13
H2O SEN A TER/QUI	18	17	14
H2O SEN B TER/QUI	17	16	10
Tardes de Alcains	257	240	158

Tabela 4

Escola de Natação Alcains - utentes por categoria, ano letivo 2019/2020

Turmas	jan/20	fev/20	mar/20
Crianças	101	89	59
Adultos	92	87	52
Sénior	64	64	47
TOTAL	257	240	158

Gráfico 2

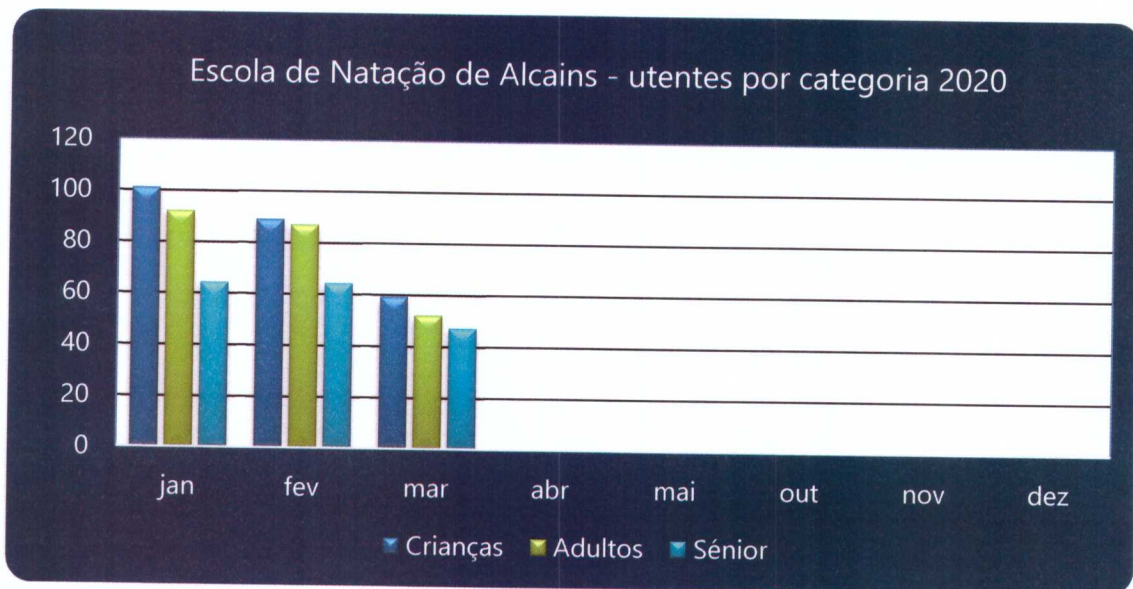
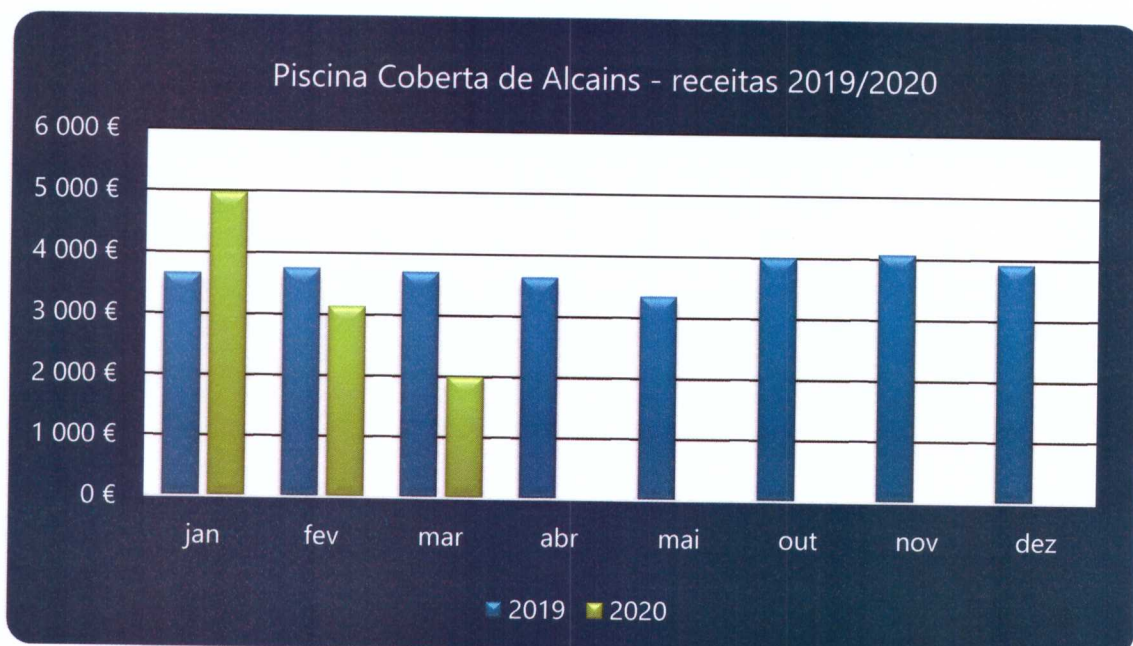


Gráfico 3



ANEXO III
**Complexo de Piscinas Municipais
 de Castelo Branco**



Tabela 1
 Ingressos na piscina-praia

Tipo de Ingresso	2015	2016	2017	2018	2019
Adultos (12 a 64 anos)	54.433	48.791	49.481	48.937	27357
Crianças (5 a 11 anos)	13.250	11.555	11.881	11.414	5828
Crianças < 4 anos					2473
≥ 65 anos	1.896	1.883	1.860	2.110	770
Cartões 7 dias - adultos	1.365	987	1.134	1.190	0
Cartões 7 dias - crianças	308	294	334	322	0
Adultos em Grupos organizados	3.605	4.651	3.804	5.002	1335
Crianças em Grupos organizados	6.860	5.068	5.642	5.307	750
Fim-de-dia Adulto	1.138	1.140	904	988	603
Fim-de-dia Criança	344	274	247	275	148
Fim-de-dia >65	76	46	65	46	12
TOTAL	83.275	74.689	75.352	75.591	39.276
Dias de Funcionamento	93	94	93	86	65
Média diária	895	795	810	879	604

Gráfico 1

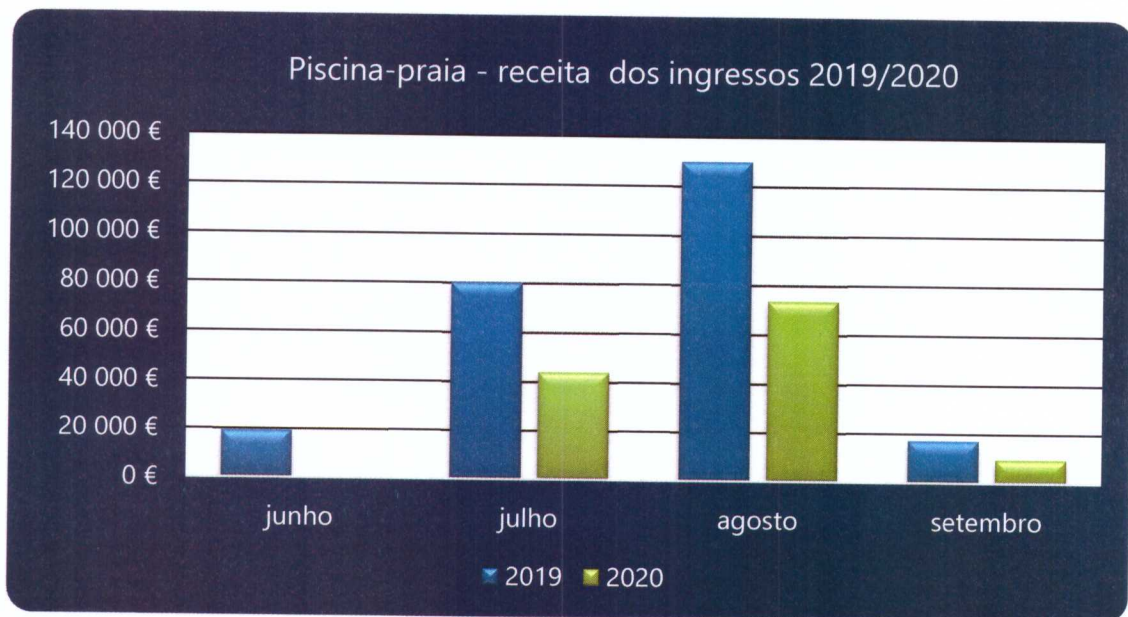


Tabela 2
Grupos organizados na piscina-praia em 2020

Instituições	Crianças < 5 anos	Crianças 5 a 11 anos	Adultos	Senior
"Férias com Estilo" Agrupamento Afonso de Paiva		117	34	
Férias Desportivas		12	5	
LokiPark		358	74	
Os Laranjinhos Associação da Boa Esperança		570	88	
Associação Amato Lusitano			17	
Barco del tajo		6	5	1
CIJE		75	25	
CLDS Figueiró dos Vinhos		58	50	
ERID		83	36	
Hotel Tryp Colina do Castelo		5	11	
Inatel		51	141	68
Dia da Juventude			195	
Total	0	1335	681	69




Tabela 3

Escola de Natação Castelo Branco - utentes por turma, ano letivo 2019/2020

Turmas	jan/20	fev/20	mar/20
Bebes 1 A (1 aos 2 anos) SEG/QUI	11	10	8
Bebes 1 B (1 aos 2 anos) TER/QUI	8	8	7
Bebes 1 C (1 aos 2 anos) SÁB	10	10	8
Bebes 1 D (1 aos 2 anos) SÁB	12	11	11
Bebes 2 A (3 aos 5 anos) QUA/SEX	12	11	10
Bebes 2 B (3 aos 5 anos) QUA/SEX	13	12	10
Bebes 2 C (3 aos 5 anos) SÁB	13	11	9
Bebes 2 D (3 aos 5 anos) SÁB	11	10	10
Bebes 2 E (3 aos 5 anos) SÁB	11	10	3
AMA 1A (5 aos 6 anos) TER/QUI	13	13	12
AMA 1B (5 aos 6 anos) SEG/QUI	13	12	9
AMA 1C (5 aos 6 anos) SEG/QUI	11	11	10
AMA 1D (5 aos 6 anos) SÁB	15	15	9
AMA 1E (5 aos 6 anos) SÁB	12	12	6
AMA 1F (5 aos 6 anos) TER/QUI	10	10	6
AMA 1G (5 aos 6 anos) SÁB	14	14	10
AMA 2A (7 aos 8 anos) TER/SEX	12	12	11
AMA 2B (7 aos 8 anos) SEG/QUA	14	14	10
AMA 2C (7 aos 8 anos) SÁB	14	14	10
AMA 2D (7 aos 8 anos) SÁB	12	12	5
AMA 2E (7 aos 8 anos) SÁB	14	14	13
AMA 2F (7 aos 8 anos) QUA/SEX	12	12	10
NAT 1A SEG/QUA	14	13	10
NAT 1B TER/SEX	10	10	8
NAT 1C TER/SEX	7	7	7
NAT 1D SÁB	8	8	7
NAT 1E SÁB	11	12	8
NAT 2A SEG/QUA	9	9	7
NAT 2B TER/QUI	10	10	8
NAT 2C SEG/QUI	8	8	7
NAT 2D TER/SEX	5	4	3
NAT 2E SÁB	7	7	4
NAT 2F SÁB	7	7	6
NAT 2G SÁB	8	7	3
NAT 3A SEG/QUI	8	7	6
NAT 3B TER/SEX	11	11	10
NAT 3C TER/QUI	3	3	2
NAT 3D QUA/SEX	7	7	6
NAT 3E QUA/SEX	4	3	3
NAT 3F SÁB	4	4	4
NAT 3G SÁB	11	11	6
AMA 1Adult A QUA/SEX	7	7	7
AMA 1Adult B SÁB	9	9	5
NAT 1Adult A TER/SEX	5	5	4
NAT 2Adult A SEG/QUA	10	10	9
NAT 2Adult B TER/QUI	3	3	3
NAT 3Adult SEG/QUI	8	8	5
H2O A SEG/QUA	12	12	9
H2O B SEG/QUI	12	11	8
H2O C TER/QUI	7	7	6
H2O D QUA	7	5	5
H2O SEN A SEG/QUA	10	9	9
TOTAL	509	492	382

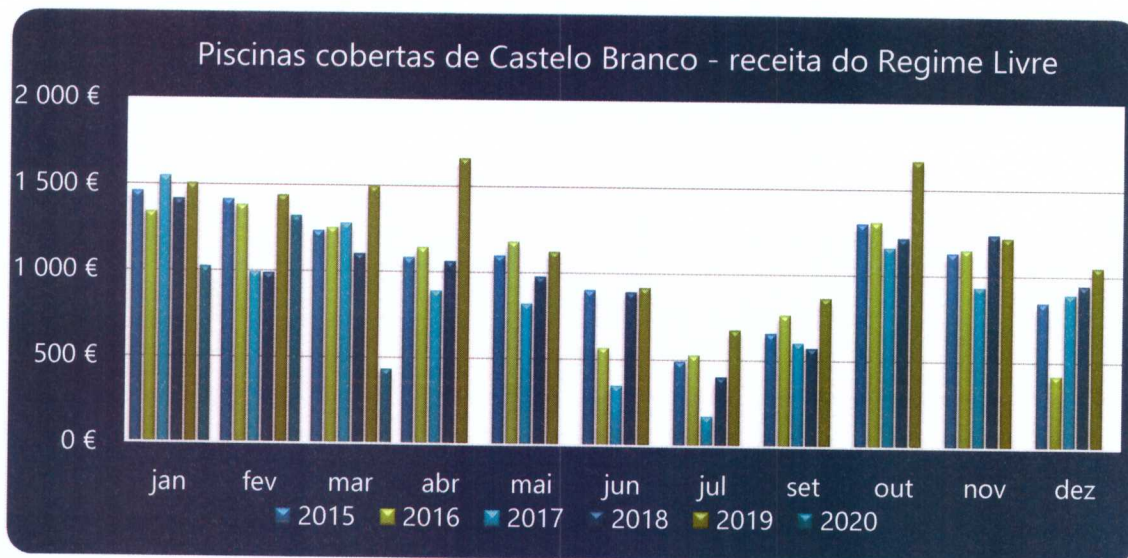


Tabela 4

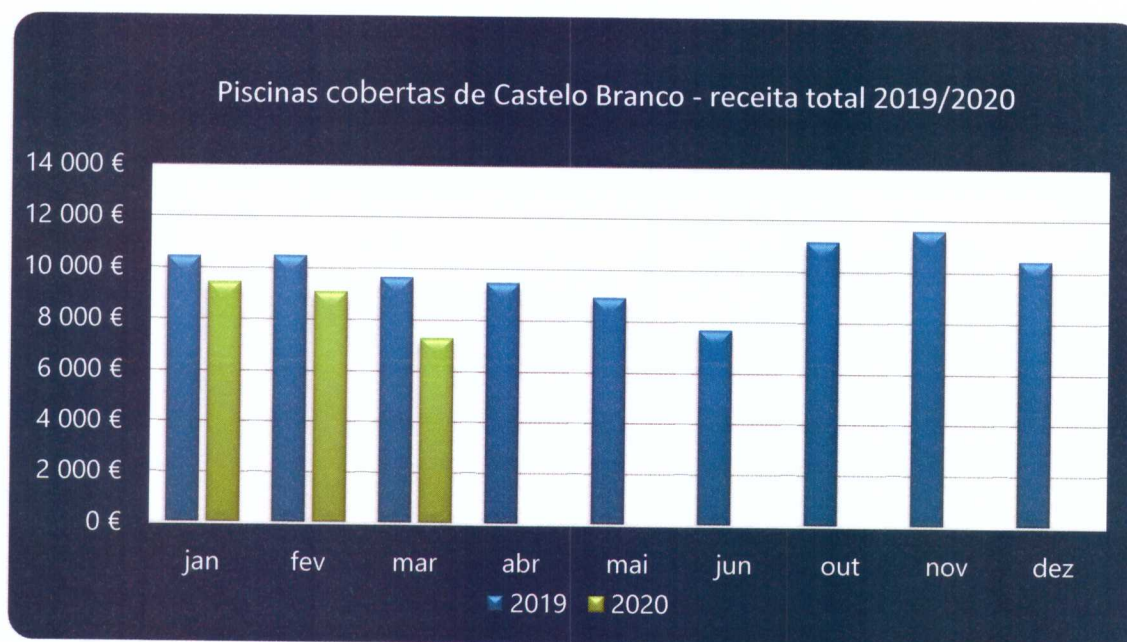
Escola de Nataç o Castelo Branco - utentes por categoria, 2020

Turmas	jan	fev	mar
Crianças	419	406	312
Adultos	80	77	61
S�nior	10	9	9
TOTAL	509	492	382

Gr fico 2



Gr fico 3



ANEXO IV
Parque de Campismo
Gráfico 1





Gráfico 2

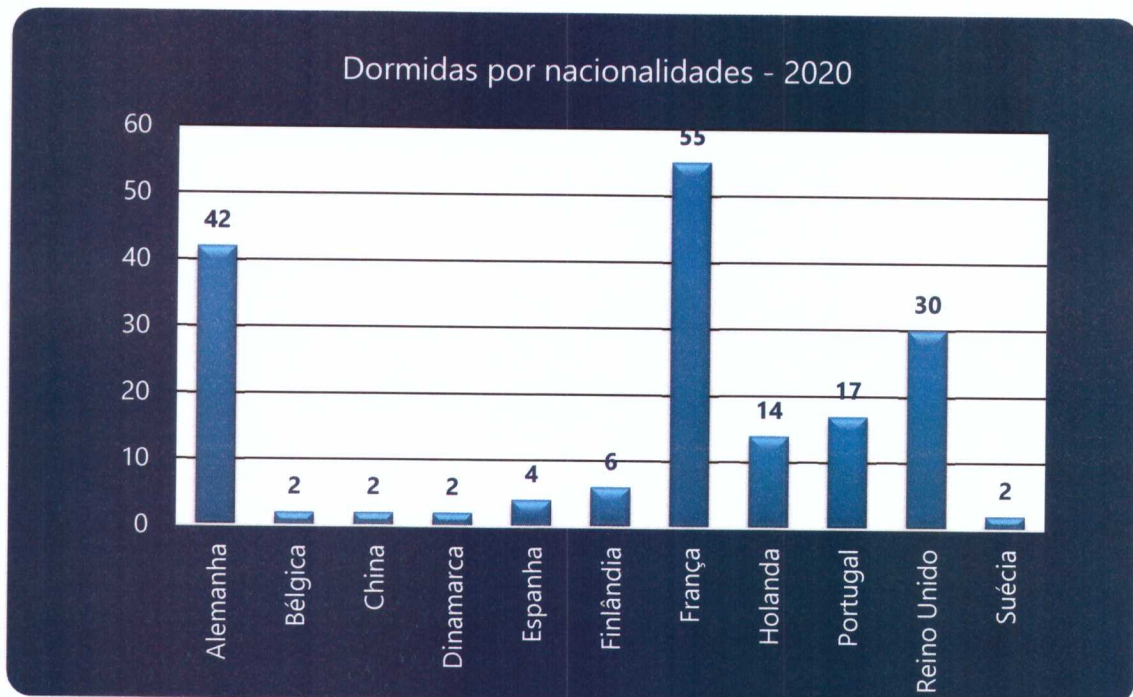
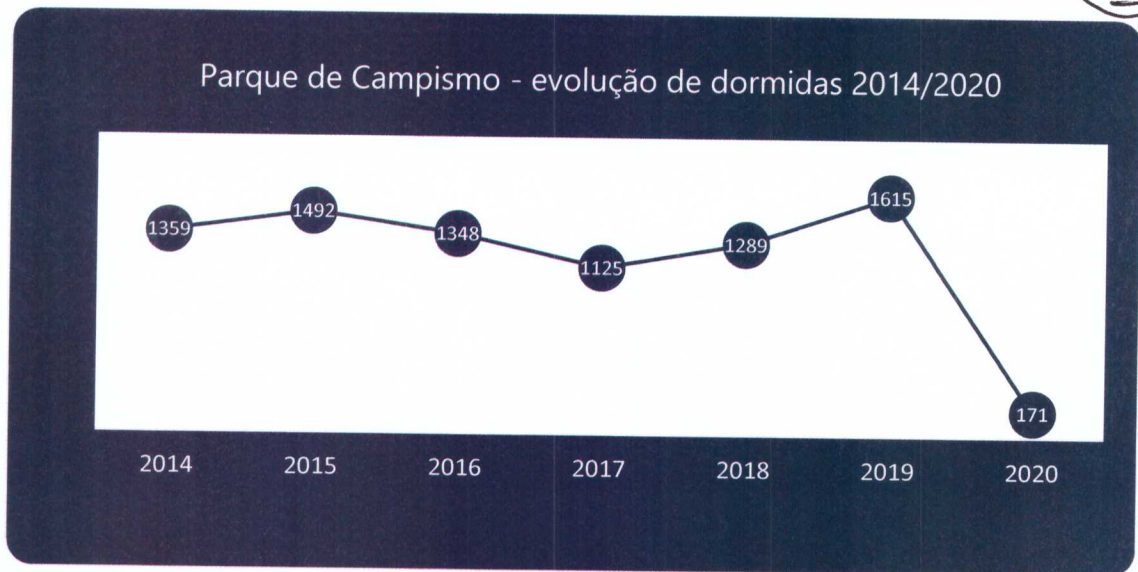


Gráfico 3



[Handwritten signature]

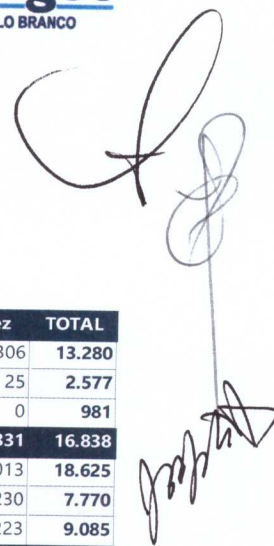
Gráfico 4



ANEXO V
Jardim do Paço

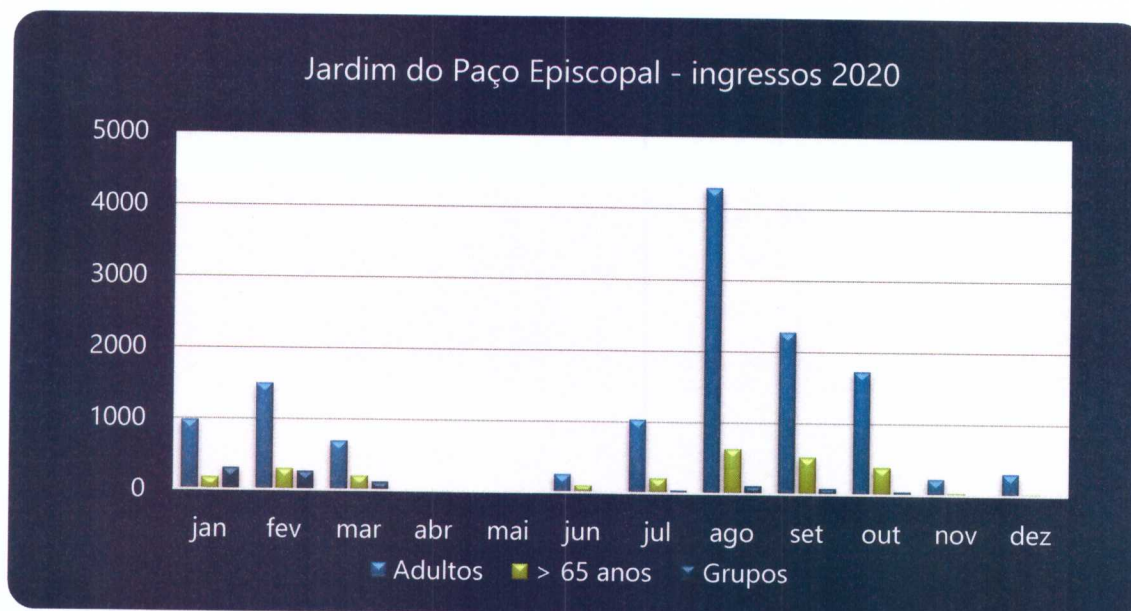
Tabela 1

Visitantes - 2019/2020



Utentes	jan	fev	mar	abr	mai	jun	jul	ago	set	out	nov	dez	TOTAL
2020													
Adultos	983	1502	692	0	0	259	1033	4286	2268	1727	224	306	13.280
> 65 anos	173	301	202	0	0	98	207	634	521	386	30	25	2.577
Grupos	311	267	117	0	0	0	43	112	86	45	0	0	981
TOTAL	1.467	2.070	1.011	0	0	357	1.283	5.032	2.875	2.158	254	331	16.838
2019													
Adultos	893	976	1331	2043	1420	1621	1689	3786	1641	1287	925	1013	18.625
> 65 anos	184	255	514	727	945	1284	571	986	1104	732	238	230	7.770
Grupos	31	41	659	1106	1288	1768	909	709	1029	1110	212	223	9.085
TOTAL	1.108	1.272	2.504	3.876	3.653	4.673	3.169	5.481	3.774	3.129	1.375	1.466	35.480

Gráfico 1



ANEXO VI
Centro Cultural de Alcains

Tabela 1

Museu do Canteiro – visitantes 2019 e 2020

Utentes		Jan.	Fev.	Mar.	Abr.	Mai.	Jun.	Jul.	Ago.	Set.	Out.	Nov.	Dez.	TOTAL
2020	Adultos	7	16	0	0	0	0	4	12	8	20	2	7	76
	> 65 anos	8	3	0	0	0	0	2	5	8	3	2	3	34
	C. Estudante	0	0	0	0	0	0	0	17	0	4	0	0	21
	Crianças	7	6	0	0	0	0	0	8	0	5	0	8	34
	Visitas Organizadas	2	150	0	0	0	0	0	4	40	1	0	4	201
TOTAL		24	175	0	0	0	0	6	46	56	33	4	22	366
2019	Adultos	33	4	7	44	12	8	6	4	7	11	10	34	180
	> 65 anos	9	4	2	30	10	0	6	4	4	3	11	46	129
	C. Estudante	0	0	0	54	6	3	0	2	0	0	0	6	71
	Crianças	3	0	0	75	0	0	3	12	7	2	10	12	124
	Visitas Organizadas	317	162	232	345	123	171	0	1	0	158	45	269	1 823
TOTAL		362	170	241	548	151	182	15	23	18	174	76	367	2 327

Tabela 2

Exposições no Museu do Canteiro – 2020

Data		Evento
23/nov	06/jan	"É Natal, nasceu o Deus Menino" - Exposição de presépios
01/fev	30/mar	"Arte Urbana: efémera e permanente" - Exposição de fotografia de Pedro Inácio
Mês de Fevereiro		SESSÕES DE LEITURA - "PERDIDA DE RISO" de Graça Breia e ilustrado por Raquel Pinheiro
Mês de Janeiro		SESSÕES DE LEITURA - LENDA DAS AMENDOEIRAS EM FLOR
19/set	02/nov	"DE SE LHE TIRAR O CHAPÉU" - Exposição de Ilustração
21/nov	06/jan	"O AMOR é isto [e nada mais]" - Exposição de presépios

Tabela 3

Atividades no **Auditório do Centro Cultural de Alcains** – 2020

Data	Actividade	Entidade promotora	Assist.
1/fev	Sarau	Sofia Lourenço	220
29/fev	Concerto com MARCO RODRIGES	Cultura Vibra Castelo Branco	225
7/mar	Concerto com TÚLIO AUGUSTO	Cultura Vibra Castelo Branco	35
20/jun	Assembleia Geral	Casa do BENFICA em Alcains	30
11/jul	Revista à portuguesa "VOLT'A PORTUGAL EM REVISTA"	Cultura Vibra Castelo Branco	59
11/ago	Tomada de posse dos Orgãos Sociais	Casa do BENFICA em Alcains	30
12/set	Concerto com a Banda Buda Power Blues	Cultura Vibra Castelo Branco	59
19/set	Concerto com a Banda L Blues	Cultura Vibra Castelo Branco	10
3/out	Peça de Teatro "AS FARSAS" pelo VAATÃO Teatro	Cultura Vibra Castelo Branco	100
10/out	Concerto com CLÁUDIA PASCOAL	Cultura Vibra Castelo Branco	18
7/nov	Concerto com a Banda ON FACE	Cultura Vibra Castelo Branco	10
17/nov	Aula de cidadania	Universidade Sénior Alcains	50
20/nov	Aula de cidadania	Universidade Sénior Alcains	40
24/nov	Aula de cidadania	Universidade Sénior Alcains	48
27/nov	Aula de cidadania	Universidade Sénior Alcains	31
4/dez	Concerto com ANDRÉ HENRIQUES	Cultura Vibra Castelo Branco	10
TOTAL			975

ANEXO VII

Cine-Teatro Avenida

Tabela 1

Atividades no **Cine-Teatro Avenida** – 2020

Data	Actividade	Entidade promotora	Assist.
11-Jan.	Concerto com o Duo DEAD COMBO	Cultura Vibra Castelo Branco	690
12-Jan.	Entrega de diplomas de mérito	ESNA	483
13-Jan.	Filme "ALICE E O PRESIDENTE" - 2 sessões	Cultura Vibra Castelo Branco	37
14-Jan.	Filme " APOCALIPSE NOW"	Cultura Vibra Castelo Branco	42
15-Jan.	"LIÇÕES DE VOO" - 2 sessões	Cultura Vibra Castelo Branco	175
16-Jan.	"LIÇÕES DE VOO" - 2 sessões	Cultura Vibra Castelo Branco	300
16-Jan.	Filme "MADE IN BANGLADESH"	Cultura Vibra Castelo Branco	34
18-Jan.	Concerto com a Banda THE BLACK MAMBA	Cultura Vibra Castelo Branco	362
19-Jan.	Sarau de Dança	Chirosauna	435
20-Jan.	Filme "A BELLE ÉPOQUE" - 2 sessões	Cultura Vibra Castelo Branco	50
21-Jan.	Filme "FRANKIE"	Cultura Vibra Castelo Branco	23
22-Jan.	Filme "CLARA E CLAIRE" - 2 sessões	Cultura Vibra Castelo Branco	43
24-Jan.	"A AVENIDA I - UMA CHAMA VIVA ONDE QUER QUE VIVA" pela ESTE Estação Teatral	Cultura Vibra Castelo Branco	51
25-Jan.	Stand up comedy com BRUNO NOGUEIRA	Cultura Vibra Castelo Branco	695
27-Jan.	Filme "MR. JONES - A VERDADE DA MENTIRA" - 2 sessões	Cultura Vibra Castelo Branco	93
28-Jan.	Filme "VIOLETA"	Cultura Vibra Castelo Branco	27
29-Jan.	Concerto com "YARA GUTKIN"	Cultura Vibra Castelo Branco	44
26-Jan.	Peça de Teatro	ESNA	520
03-Fev.	Filme "J'ACCUSE - O OFICIAL E O ESPIÃO" - 2 sessões	Cultura Vibra Castelo Branco	75
04-Fev.	Filme " AS HERDEIRAS"	Cultura Vibra Castelo Branco	15
07-Fev.	Ópera Cómica Multimédia "SIMPLEX"	Cultura Vibra Castelo Branco	35
08-Fev.	Concerto com a Banda CAPITÃO FAUSTO	Cultura Vibra Castelo Branco	474
10-Fev.	Filme "A VIDA ESCONDIDA" - 2 sessões	Cultura Vibra Castelo Branco	70
11-Fev.	Filme "OS FILHOS DE ISADORA"	Cultura Vibra Castelo Branco	12
13-Fev.	Bailado "O PRIMO BASÍLIO" (escolas)	Cultura Vibra Castelo Branco	240
14-Fev.	Bailado "O PRIMO BASÍLIO"	Cultura Vibra Castelo Branco	116
15-Fev.	Concerto com CAROLINA DESLANDES	Cultura Vibra Castelo Branco	672
16-Fev.	Filme "J'ACCUSE - O OFICIAL E O ESPIÃO" - 2 sessões	Cultura Vibra Castelo Branco	32
17-Fev.	Filme "A VIDA INVISÍVEL" - 2 sessões	Cultura Vibra Castelo Branco	54

Data	Actividade	Entidade promotora	Assist.
18-Fev.	Filme " PJ HARVEY: A DOG CALLED MONEY"	Cultura Vibra Castelo Branco	18
20-Fev.	Peça de Teatro " Alice no País das Maravilhas"	Associação de Apoio à Criança CB	650
21-Fev.	Congresso "Abordagem Holística à pessoa com ferida complexa"	Santa Casa da Misericórdia de CB	120
22-Fev.	"AUTOBIOGRAFIA AUTORIZADA" de e com PAULO BETTI	Cultura Vibra Castelo Branco	145
24-Fev.	Filme "BAYALA" - 2 sessões	Cultura Vibra Castelo Branco	22
27-Fev.	Filme "VIDAS DUPLAS"	Cultura Vibra Castelo Branco	35
28-Fev.	Conferência sobre Ernest Korrodi por GENOVEVA OLIVEIRA	Cultura Vibra Castelo Branco	8
23-Fev.	"AS FARSAS" pelo Váatão Teatro	Váatão Teatro	350
01-Mar.	Sarau de Dança	Art Kompany	570
02-Mar.	Filme "CORPUS CHRISTI" - 2 sessões	Cultura Vibra Castelo Branco	35
03-Mar.	Filme "BACURAU"	Cultura Vibra Castelo Branco	21
06-Mar.	Stand Up Comedy com RUI SINEL DE CORDES	Cultura Vibra Castelo Branco	689
07-Mar.	Espetáculo de Ginástica Acrobática KAI	Zakygimn	630
08-Mar.	Recitais de piano por alunos do Conservatório Regional	Conservatório Regional de CB	73
09-Mar.	Filme "JUDY" - 2 sessões	Cultura Vibra Castelo Branco	50
10-Mar.	Filme "MOSQUITO"	Cultura Vibra Castelo Branco	36
15-Jun.	Filme "MULHERZINHAS"	Cultura Vibra Castelo Branco	72
16-Jun.	Filme "RETRATO DE UMA RAPARIGA EM CHAMAS"	Cultura Vibra Castelo Branco	26
18-Jun.	Peça de Teatro "LANO KAJ NEGÓ" - ASTA	Cultura Vibra Castelo Branco	36
20-Jun.	Festival Regresso ao Futuro com TIAGO BETTENCOURT	Cultura Vibra Castelo Branco	212
22-Jun.	Filme "SEBERG"	Cultura Vibra Castelo Branco	20
24-Jun.	Peça de Teatro "A BELA VERDADE" - Teatro das Beiras	Cultura Vibra Castelo Branco	42
26-Jun.	Peça de Teatro " CINDERELA" - Festival Y	Cultura Vibra Castelo Branco	44
27-Jun.	Concerto por RODRIGO LEÃO	Cultura Vibra Castelo Branco	124
29-Jun.	Assembleia Municipal	Cultura Vibra Castelo Branco	50
29-Jun.	Filme "OS MISERÁVEIS"	Cultura Vibra Castelo Branco	27
30-Jun.	Filme " MATTHIAS E MAXIME"	Cultura Vibra Castelo Branco	6
10-Jul.	Concerto com a Banda "NORTON"	Cultura Vibra Castelo Branco	124
12-Jul.	Conferência c/ LUÍSA CYMBRON "Descobrir Noronha"	Cultura Vibra Castelo Branco	19
12-Jul.	Concerto com a SINFONIETA DE BRAGA	Cultura Vibra Castelo Branco	70
13-Jul.	Filme "OS MELHORES ANOS DA NOSSA VIDA"	Cultura Vibra Castelo Branco	4
14-Jul.	Filme "O PARAISO PROVAVELMENTE"	Cultura Vibra Castelo Branco	19
15-Jul.	Assembleia Geral	Sport Benfica e Castelo Branco	63

Data	Actividade	Entidade promotora	Assist.
17-Jul.	Concerto com o "QUARTETO TEJO"	Cultura Vibra Castelo Branco	88
18-Jul.	Concerto com RUI MASSENA	Cultura Vibra Castelo Branco	160
20-Jul.	Filme "SURDINA"	Cultura Vibra Castelo Branco	17
21-Jul.	Filme " MARTIN EDEN"	Cultura Vibra Castelo Branco	17
22-Jul.	Peça de Teatro "AQUI SOMOS TODOS LÁZAROS"	Cultura Vibra Castelo Branco	26
23-Jul.	Concerto "O FADO VEM AO TEATRO"	Cultura Vibra Castelo Branco	44
26-Jul.	Festival de Percussão PERCUART	ESART/ Cultura Vibra C. Branco	116
27-Jul.	Filme "FESTA DE FAMILIA"	Cultura Vibra Castelo Branco	28
28-Jul.	Filme "A VERDADE"	Cultura Vibra Castelo Branco	24
31-Jul.	Assembleia Municipal	CMCB	65
26/28Ag	"NOITES DO CLUBE" - Concertos com Bandas Locais	Cultura Vibra Castelo Branco	585
07-Set.	Filme "A TROCA DAS PRINCESAS"	Cultura Vibra Castelo Branco	45
08-Set.	Filme "O NOSSO TEMPO"	Cultura Vibra Castelo Branco	48
12-Set.	Performance "RASTRO, MARGEM, CLARÃO" (2 sessões)	Cultura Vibra Castelo Branco	50
12-Set.	Apresentação do Livro "Aqui a Caminho" de Manuel Barata	Cultura Vibra Castelo Branco	33
12-Set.	Concerto pela ORQUESTRA DE JOVENS DE C. BRANCO	Cultura Vibra Castelo Branco	185
13-Set.	Concerto GRUPO MÚSICA CONTEMPORANEA LISBOA	Cultura Vibra Castelo Branco	26
14-Set.	Filme " ROUBAIX, MISERICÓRDIA"	Cultura Vibra Castelo Branco	9
15-Set.	Filme " ORDEM MORAL"	Cultura Vibra Castelo Branco	61
18-Set.	Concerto por CUSTÓDIO CASTELO E JORGE FERNANDO	Cultura Vibra Castelo Branco	232
21-Set.	Conversas Comunitárias do Século Vinte e Um	Alma Azul/ Cultura Vibra C. Branco	18
21-Set.	Filme "A DOCE VIDA"	Cultura Vibra Castelo Branco	35
22-Set.	Filme "OS SETE SAMURAI"	Cultura Vibra Castelo Branco	15
23-Set.	Concerto "LENDÁRIO HOMEM DO TRIGO"	Cultura Vibra Castelo Branco	13
25-Set.	Peça de Teatro "O RELATO DE ALABAD"	Cultura Vibra Castelo Branco	22
26-Set.	Concerto "AMÁLIA, UMA HISTÓRIA DE VIDA"	Cultura Vibra Castelo Branco	90
28-Set.	Filme "LA STRADA"	Cultura Vibra Castelo Branco	10
29-Set.	Filme "VERÃO DE 85"	Cultura Vibra Castelo Branco	16
02-Out.	Concerto por "NOISERV"	Cultura Vibra Castelo Branco	114
05-Out.	Dia Nacional das Bandas Filarmónicas - Concerto Comemorativo	Associação "As Palmeiras"	57
05-Out.	Concerto por JOÃO ROIZ ENSEMBLE, CARLOS ALVES e DEJAN IVANOVIC	Cultura Vibra Castelo Branco	69
06-Out.	Filme "NA PRAÇA PÚBLICA" - 2 sessões	Cultura Vibra Castelo Branco	24
08-Out.	Abertura do ano letivo	USALBI	93
09-Out.	Colóquio "CAMINHOS DE SANTIAGO"	Associação "Caminhos de Santiago"	69


Data	Actividade	Entidade promotora	Assist.
12-Out.	Filme " SUMMERLAND, O VERÃO DAS NOSSAS VIDAS" - 2 sessões	Cultura Vibra Castelo Branco	20
13-Out.	Filme "O SAL DAS LÁGRIMAS" - 2 sessões	Cultura Vibra Castelo Branco	15
14-Out.	Concerto por "ASTROS DUO"	Cultura Vibra Castelo Branco	16
14-Out.	Concerto por LENITA GENTIL	Cultura Vibra Castelo Branco	56
17-Out.	Concerto por CLÃ	Cultura Vibra Castelo Branco	130
16-Out.	Prémio Maria Barroso	Cultura Vibra Castelo Branco	30
18-Out.	Filme "O ANO DA MORTE DE RICARDO REIS" 2 sessões	Cultura Vibra Castelo Branco	59
19-Out.	Filme "DA ETERNIDADE" - 2 sessões	Cultura Vibra Castelo Branco	10
21-Out.	Peça de Teatro " DELÍRIO A DOIS"	Cultura Vibra Castelo Branco	12
22-Out.	Comemoração do Dia Nacional para a Igualdade	Cultura Vibra Castelo Branco	84
25-Out.	Dança "ENSAIO SOBRE A CEGUEIRA"- CDCE	Cultura Vibra Castelo Branco	22
26-Out.	Peça de Teatro "O PIRATA ZÉCARIAS, AVENTURAS E TROPELIAS" - VÁATÃO	Cultura Vibra Castelo Branco	69
26-Out.	Filme " O NINHO" 2 sessões	Cultura Vibra Castelo Branco	18
27-Out.	Filme "NOTRE DAME DE PARIS" 2 sessões	Cultura Vibra Castelo Branco	14
28-Out.	48 HOURS FILM PROJECT	Cultura Vibra Castelo Branco	80
29-Out.	Dança "ROMEU E JULIETA"	Cultura Vibra Castelo Branco	30
30-Out.	Stand Up Comedy com EDUARDO MADEIRA, MANUEL MARQUES E CARLOS VIDAL	Cultura Vibra Castelo Branco	99
31-Out.	Recital pelo Violoncelista FILIPE QUARESMA	Cultura Vibra Castelo Branco	54
01-Nov.	Recital pelo Violoncelista FILIPE QUARESMA	Cultura Vibra Castelo Branco	34
01-Nov.	Concerto por "SAX ENSEMBLE" no âmbito do Festival Síntese	Cultura Vibra Castelo Branco	25
02-Nov.	Filme "O CAPITAL DO SÉCULO XXI"- 2 sessões	Cultura Vibra Castelo Branco	23
03-Nov.	Filme "DODESKADEN-O CAMINHO DA VIDA"	Cultura Vibra Castelo Branco	14
08-Nov.	Recital " DESCOBRIR NORONHA" com Luís Cunha e Taíssa Poliakova	Cultura Vibra Castelo Branco	30
09-Nov.	Filme "DOUTOR?"	Cultura Vibra Castelo Branco	6
10-Nov.	Filme "PIG - PORCO"	Cultura Vibra Castelo Branco	5
11-Nov.	Concerto com "ENSEMBLE DME"	Cultura Vibra Castelo Branco	46
16-Nov.	Filme "AZNAVOUR POR CHARLES"	Cultura Vibra Castelo Branco	21
17-Nov.	Filme " O FIM DO MUNDO"	Cultura Vibra Castelo Branco	5
19-Nov.	Performance "SUSPENDER O CÉU" - Pé de Pano	Cultura Vibra Castelo Branco	55

Data	Actividade	Entidade promotora	Assist.
23-Nov.	Filme " AMOR FATI"	Cultura Vibra Castelo Branco	11
24-Nov.	Filme "BANGLA "	Cultura Vibra Castelo Branco	4
25-Nov.	Peça de Teatro "VIAJE A PANCAAYA"	Cultura Vibra Castelo Branco	46
26-Nov.	Assembleia Geral	Sport Benfica e Castelo Branco	15
27-Nov.	Concerto com ALDINA DUARTE	Cultura Vibra Castelo Branco	38
05-Dez.	Concerto "TO PLAY OR NOT TO PLAY"	Cultura Vibra Castelo Branco	36
08-Dez.	Apresentação do CD "DO ANO OS MESES" de António Salvado e Custódio Castelo	Cultura Vibra Castelo Branco	221
16-Dez.	Assembleia Municipal	CMCB	75
17-Dez.	Concerto por BÁRBARA TINOCO E TIAGO NACARATO	Cultura Vibra Castelo Branco	189
18-Dez.	Concerto por SALVADOR SOBRAL	Cultura Vibra Castelo Branco	270
22-Dez.	Concerto "NATAL DO RUCA" - 2 sessões	CMCB	186
23-Dez.	Concerto "NATAL DO RUCA" - 2 sessões	CMCB	188
24-Dez.	Concerto "NATAL DO RUCA"	CMCB	55
TOTAL			15.179



Tabela 2
Exposições na Sala da Nora – 2020

Data	Exposição	Entidade Promotora	Assist.
04-Jan.	Exposição "O EQUÍLBRIO DOS BRANCOS" de ANTÓNIO ROMÃO (04 a 26 /01)	Cultura Vibra Castelo Branco	60
02-Fev.	Exposição "RUPTURAS EM LAVRA" - Estudantes Arte Contemporânea USALBI (02 a 25/02)	Cultura Vibra Castelo Branco	407
07-Mar.	Exposição "794 KM - UM CAMINHO DOS PIRINÉUS A COMPOSTELA" de JOSÉ MANUEL BOEIRO (07 a 12/03)	Cultura Vibra Castelo Branco	44
15-Jun.	Exposição "794 KM - UM CAMINHO DOS PIRINÉUS A COMPOSTELA" de JOSÉ MANUEL BOEIRO (15/06 a 09/07)	Cultura Vibra Castelo Branco	91
11-Set.	Exposição "I WISH I COULD DRIVE THESE ROADS FOREVER" de RUI GAIOLA (11 a 27/09)	Cultura Vibra Castelo Branco	211
03-Out.	Exposição "FÔLEGOS_ENTRE ESPAÇOS" de RAQUEL FRADIQUE e LIS SURIM (03/10 a 01/11)	Cultura Vibra Castelo Branco	223
07-Nov.	Exposição "BONECOS" de JOAQUIM ROBALO (07/11 A 29/12)	Cultura Vibra Castelo Branco	346
Total			1.382




Anexo VIII
Museu Cargaleiro

Tabela 1

Museu Cargaleiro – visitantes 2019 e 2020

	Utentes	jan	fev	mar	abr	mai	jun	jul	ago	set	out	nov	dez	Total
2020	Adultos	159	233	47	0	0	42	173	618	229	209	49	39	1.798
	> 65 anos	36	53	40	0	0	28	36	185	96	99	11	2	586
	C. Estudante	184	235	40	0	0	9	62	283	55	98	10	25	1.001
	Visitas Grupo	0	0	0	0	0	0	0	0	0	0	0	0	0
	Visitas org.	12	4	110	0	0	0	24	5	225	54	5	3	442
	TOTAL	391	525	237	0	0	79	295	1091	605	460	75	69	3.827
2019	Adultos	173	130	174	329	125	251	252	454	228	240	228	211	2.795
	> 65 anos	70	45	256	228	253	263	87	125	246	115	66	87	1.841
	C. Estudante	303	59	238	377	473	67	449	179	145	294	170	130	2.884
	Visitas Grupo	0	0	44	27	0	0	48	13	0	70	0	0	202
	Visitas org.	19	9	140	68	180	27	34	12	38	48	145	98	818
	TOTAL	565	243	852	1029	1031	608	870	783	657	767	609	526	8.540



Anexo IX

ALBIGEC e o art.º 62 da Lei n.º 50/2012, 31/08, com a redação da Lei n.º 69/2015, de 16/06 2020

	2018	2019	2020
Subsídio à exploração	252.058,92 €	250.563,62 €	260.060,83 €
Vendas e prestações de serviços	573.329,36 €	621.711,57 €	266.892,32 €
Outros Rendimentos e ganhos	37.690,57 €	40.291,42 €	32.082,12 €
Receitas próprias	611.019,93 €	662.002,99 €	298.974,44 €
50% receitas próprias	305.509,97 €	331.001,50 €	149.487,22 €

	2018	2019	2020
Gastos totais	847.135,38 €	870.297,63 €	728.651,44 €
50% Gastos totais	423.567,69 €	435.148,82 €	364.325,72 €

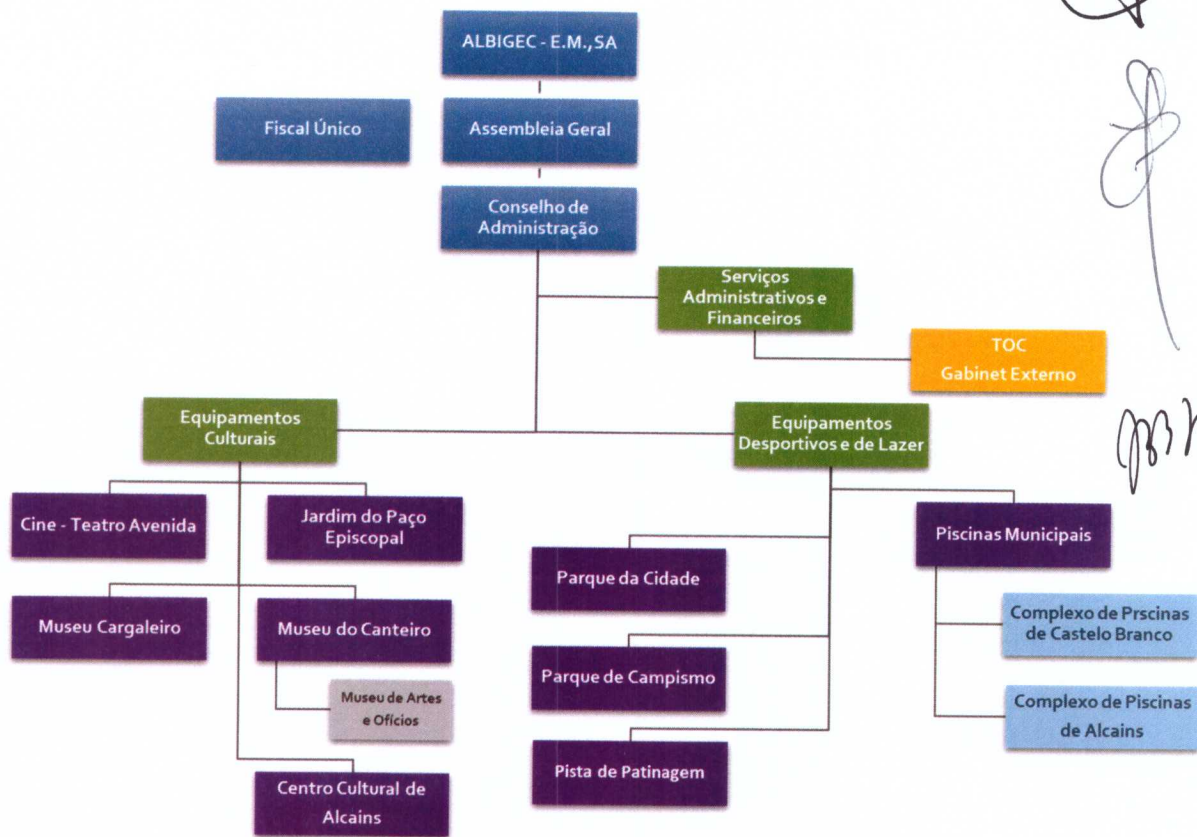
Resultados antes de depreciação, gastos de financiamento e impostos	62.772,62 €	86.260,25 €	-188.932,25 €
Resultado operacional (antes de gastos de financiamento e impostos)	41.264,79 €	64.602,30 €	-210.006,40 €
Resultado antes de impostos	41.236,41 €	64.537,47 €	-210.065,86 €
Amortizações e depreciações	21.507,83 €	21.657,95 €	21.074,15 €
Resultado operacional – o valor correspondente às amortizações e às depreciações	19.756,96 €	42.944,35 €	-231.080,55 €
Resultado líquido do período	36.914,12 €	54.336,36 €	-206.839,56 €

Artigo 62º

Dissolução das empresas locais

1 - Sem prejuízo do disposto no artigo 35.º do Código das Sociedades Comerciais, as empresas locais são obrigatoriamente objeto de deliberação de dissolução, no prazo de seis meses, sempre que se verifique uma das seguintes situações:

- As vendas e prestações de serviços realizados durante os últimos três anos não cobrem, pelo menos, 50% dos gastos totais dos respetivos exercícios;
- Quando se verificar que, nos últimos três anos, o peso contributivo dos subsídios à exploração atribuídos pela entidade pública participante é superior a 50 % das suas receitas;
- Quando se verificar que, nos últimos três anos, o valor do resultado operacional subtraído ao mesmo o valor correspondente às amortizações e às depreciações, é negativo.
- Quando se verificar que, nos últimos três anos, o resultado líquido é negativo.



[Handwritten signature]
[Handwritten signature]
[Handwritten signature]

Handwritten signatures in black ink, including a large stylized signature at the top and several smaller signatures below it.

Balancete Razão

Dezembro

206 ALBIGEC-GESTAO EQ.CULT.DESP.LAZER,E.M.,SA
6000-083 CASTELO BRANCO
505715449

Exercício de 2020

Contas : 11 a 89

Conta	Nome	Período		Acumulado		Saldo
		Débito	Crédito	Débito	Crédito	
Meios financeiros líquidos						
11	Caixa	5.429,15	5.429,15	261.545,77	261.400,77	145,00 D
12	Depósitos à ordem	141.744,32	119.241,68	1.035.969,46	973.488,44	62.481,02 D
13	Outros depósitos bancários	85,54	65.907,73	366.924,51	116.838,97	250.085,54 D
Totais Classe		147.259,01	190.578,56	1.664.439,74	1.351.728,18	312.711,56 D
Contas a receber e a pagar						
21	Clientes	5.829,25	52.341,15	141.515,24	114.076,98	27.438,26 D
22	Fornecedores	10.714,01	12.871,90	200.722,42	212.011,04	11.288,62 C
23	Pessoal	20.891,87	20.891,87	358.480,08	358.480,08	0,00
24	Estado e outros entes públicos	29.008,43	17.330,22	376.822,49	381.339,25	4.516,76 C
27	Outras contas a receber e a pagar	60.467,29	59.941,78	139.288,46	236.409,53	97.121,07 C
28	Diferimentos	830,87	0,00	10.729,26	8.363,00	2.366,26 D
Totais Classe		127.741,72	163.376,92	1.227.557,95	1.310.679,88	83.121,93 C
Inventários						
31	Compras	0,00	0,00	369,00	0,00	369,00 D
32	Mercadorias	0,00	0,00	5.180,82	0,00	5.180,82 D
Totais Classe		0,00	0,00	5.549,82	0,00	5.549,82 D
Investimentos						
41	Investimentos financeiros	38,76	0,00	2.352,56	109,63	2.242,93 D
43	Activos fixos tangíveis	0,00	1.598,64	416.243,58	266.305,16	149.938,42 D
44	Activos intangíveis	0,00	85,66	5.773,00	3.802,56	1.970,44 D
Totais Classe		38,76	1.684,30	424.369,14	270.217,35	154.151,79 D
Capital, reservas e resultados transitados						
51	Capital	0,00	0,00	0,00	50.000,00	50.000,00 C
55	Reservas	0,00	0,00	0,00	61.200,00	61.200,00 C
56	Resultados transitados	3.450,00	0,00	3.450,00	350.199,16	346.749,16 C
59	Outras variações no capital próprio	1.250,00	3.450,00	56.588,68	191.386,50	134.797,82 C
Totais Classe		4.700,00	3.450,00	60.038,68	652.785,66	592.746,98 C
Gastos						
62	Fornecimentos e serviços externos	15.832,16	270,99	215.607,94	19.530,91	196.077,03 D
63	Gastos com o pessoal	85.151,43	56.572,02	564.690,11	56.710,11	507.980,00 D
64	Gastos de depreciação e de amortização	1.684,30	0,00	21.074,15	0,00	21.074,15 D
65	Perdas por imparidade	47.894,40	0,00	47.894,40	0,00	47.894,40 D
68	Outros gastos e perdas	0,00	0,00	6.725,91	6.425,50	300,41 D
69	Gastos de financiamento	0,00	0,00	59,46	0,00	59,46 D
Totais Classe		150.562,29	56.843,01	856.051,97	82.666,52	773.385,45 D
Rendimentos						
71	Vendas	0,00	1.543,62	0,00	1.687,40	1.687,40 C
72	Prestações de serviços	0,00	8.842,91	192,45	265.397,37	265.204,92 C
75	Subsídios à exploração	0,00	0,00	0,00	260.060,83	260.060,83 C
76	Reversões	0,00	0,00	0,00	7.444,44	7.444,44 C
78	Outros rendimentos	2.225,00	2.585,89	23.899,42	55.652,31	31.752,89 C
79	Juros, dividendos e outros rendimentos s	0,00	171,57	0,00	329,23	329,23 C
Totais Classe		2.225,00	13.143,99	24.091,87	590.571,58	566.479,71 C
Resultados						
81	Resultado líquido do período	0,00	3.450,00	54.336,36	57.786,36	3.450,00 C
Totais Classe		0,00	3.450,00	54.336,36	57.786,36	3.450,00 C
Totais Balancete		432.526,78	432.526,78	4.316.435,53	4.316.435,53	0,00

João Rui Soares Poças
Contabilista Certificado
Nº 39331

João Rui Soares Poças

João Rui Soares Poças

Balancete Analítico

Dezembro

206 ALBIGEC-GESTAO EQ.CULT.DESP.LAZER,E.M.,SA
6000-083 CASTELO BRANCO
505715449

Exercício de 2020

Contas : 11 a 89

Conta	Nome	Período		Acumulado		Saldo
		Débito	Crédito	Débito	Crédito	
Meios financeiros líquidos						
11	Caixa	5.429,15	5.429,15	261.545,77	261.400,77	145,00 D
111	CAIXA-C-LANCAMENTO	5.429,15	5.429,15	261.545,77	261.400,77	145,00 D
11101	FUNDO DE MANEIO PISCINA DE ALCAINS	0,00	0,00	250,00	200,00	50,00 D
11103	FUNDO MANEIO DA SEDE	5.429,15	5.429,15	261.020,77	261.000,77	20,00 D
11105	FUNDO MANEIO PISCINA C.BRANCO	0,00	0,00	275,00	200,00	75,00 D
12	Depósitos à ordem	141.744,32	119.241,68	1.035.969,46	973.488,44	62.481,02 D
121	DEPOSITOS A ORDEM	141.744,32	119.241,68	1.035.969,46	973.488,44	62.481,02 D
12103	SANTANDER TOTTA	65.912,74	65.006,24	131.678,52	130.012,48	1.666,04 D
12112	CA CREDITO AGRICOLA	75.831,58	51.297,16	786.627,34	730.552,06	56.075,28 D
12116	BANCO MONTEPIO	0,00	2.938,28	117.663,60	112.923,90	4.739,70 D
13	Outros depósitos bancários	85,54	65.907,73	366.924,51	116.838,97	250.085,54 D
131	DEPOSITOS A PRAZO	85,54	65.907,73	366.924,51	116.838,97	250.085,54 D
1311	DEPOSITOS A PRAZO	85,54	65.907,73	366.924,51	116.838,97	250.085,54 D
13112	CA CREDITO AGRICOLA	0,00	0,00	100.000,00	0,00	100.000,00 D
13113	SANTANDER TOTTA- DEP.PRAZO	0,00	0,00	50.931,24	50.931,24	0,00
13114	SANTANDER TOTTA-DEP.PRAZO M.N.	0,00	65.907,73	65.907,73	65.907,73	0,00
13116	BANCO MONTEPIO-DEP.PRAZO	85,54	0,00	150.085,54	0,00	150.085,54 D
Total da Classe		147.259,01	190.578,56	1.664.439,74	1.351.728,18	312.711,56 D
Contas a receber e a pagar						
21	Clientes	5.829,25	52.341,15	141.515,24	114.076,98	27.438,26 D
211	Clientes c/c	5.829,25	4.446,75	72.275,40	44.837,14	27.438,26 D
2111	Clientes gerais	5.829,25	4.446,75	72.275,40	44.837,14	27.438,26 D
21111	CLIENTES C-CORRENTE - NACIONAIS	5.829,25	4.446,75	72.275,40	44.837,14	27.438,26 D
211110032	AMATO LUSITANO - ASSOC. DES. USALBI	4.630,00	1.710,00	37.645,00	17.355,00	20.290,00 D
211110045	HOTEL RESIDENCIAL SANTIAGO,LDA	0,00	0,00	173,40	0,00	173,40 D
211110148	LUDOVICO ANTUNES DIAS	645,75	2.183,25	22.758,87	17.254,62	5.504,25 D
211110151	ALEXANDRE MANUEL SIMAO RISCADO	0,00	0,00	1.537,50	1.537,50	0,00
211110152	FACTOROCIO,SL	0,00	0,00	363,61	0,00	363,61 D
211110155	JOSE JOAQUIM LEMOS MAGRO MARTINS	0,00	0,00	1.548,02	1.548,02	0,00
211110159	D.A.,SOCIEDADE UNIPessoal,LDA	553,50	553,50	7.749,00	6.642,00	1.107,00 D
211110373	PS-CASTELO BRANCO	0,00	0,00	500,00	500,00	0,00
217	CLIENTES DE COBRANCA DUVIDOSA	0,00	0,00	69.239,84	2.100,00	67.139,84 D
2171	CLIENTES COBR.DUVID.NACIONAIS	0,00	0,00	19.245,44	0,00	19.245,44 D
21710009	COSTA & MARTINS,LDA	0,00	0,00	19.245,44	0,00	19.245,44 D
2173	CLIENTES EM MORA	0,00	0,00	49.994,40	2.100,00	47.894,40 D
21734	CREDITOS EM MORA (MAIS DE 24 MESES)	0,00	0,00	49.994,40	2.100,00	47.894,40 D
2173401	ANIBAL BARATA BELO	0,00	0,00	49.994,40	2.100,00	47.894,40 D
219	Perdas por imparidade acumuladas	0,00	47.894,40	0,00	67.139,84	67.139,84 C
2193	PARA CREDITOS EM MORA	0,00	47.894,40	0,00	67.139,84	67.139,84 C
21931	OUTROS CLIENTES EM MORA	0,00	47.894,40	0,00	67.139,84	67.139,84 C
2193101	COSTA & MARTINS,LDA	0,00	0,00	0,00	19.245,44	19.245,44 C
2193102	ANIBAL BARATA BELO	0,00	47.894,40	0,00	47.894,40	47.894,40 C
22	Fornecedores	10.714,01	12.871,90	200.722,42	212.011,04	11.288,62 C
221	Fornecedores c/c	10.714,01	12.871,90	200.722,42	212.011,04	11.288,62 C
2211	Fornecedores gerais	10.714,01	12.871,90	200.722,42	212.011,04	11.288,62 C
22111	FORNECEDORES C-CORRENTE - NACIONAIS	10.714,01	12.871,90	200.722,42	212.011,04	11.288,62 C
221110001	ALBIFERRAGENS, LDA	0,00	0,00	182,21	182,21	0,00
221110003	DROGARIA MODERNA ALCAINENSE, LDA.	6,14	0,00	322,76	322,76	0,00
221110004	REGACENTRO, LDA.	0,00	0,00	1.249,00	1.249,00	0,00
221110010	CEDIS,LDA	246,00	246,00	2.952,00	2.952,00	0,00
221110015	LIMPALBI-SERV.LIMPEZA,LDA	0,00	0,00	1.218,56	1.218,56	0,00
221110016	SIQ SOC.INDUSTRIA QUIMICAS,LDA	0,00	0,00	6.769,68	6.769,68	0,00
221110022	PT COMUNICACOES,SA	537,26	535,56	6.309,97	6.772,45	462,48 C
221110028	GRAFICA S.JOSE,LDA	0,00	0,00	1.812,74	1.812,74	0,00
221110029	GRINCOPI,LDA	9,84	0,00	954,77	954,77	0,00
221110031	ROLPEL,LDA	24,29	8,61	1.107,33	1.107,33	0,00
221110035	VALTER FERREIRA ARCANJO,LDA	0,00	0,00	580,34	580,34	0,00
221110036	AMPERALBI,LDA	284,13	0,00	568,26	568,26	0,00
221110043	ACRIALBI,LDA	0,00	0,00	536,22	536,22	0,00
221110045	CODIGO 912	86,10	0,00	3.766,26	3.766,26	0,00
221110049	THYSSENKRUPP ELEVADORES,SA	0,00	0,00	3.025,52	3.025,52	0,00
221110052	INTERPREV,LDA	0,00	0,00	197,78	2.012,78	15,00 C

João Rui Soares Póças
Contabilista Certificado

Nº 39331

Conta	Nome	Período		Acumulado		Saldo
		Débito	Crédito	Débito	Crédito	
221110058	INFORMARTE, SA	0,00	0,00	467,40	467,40	0,00
221110061	MCM-MOREIRA, CRUZ & MAGALHAES, LDA	0,00	0,00	13.927,36	13.927,36	0,00
221110063	RECONQUISTA	0,00	0,00	467,40	467,40	0,00
221110068	ALAN PROFESSIONAL, LDA	0,00	0,00	2.873,13	2.873,13	0,00
221110071	FERRAGENS DO AMIEIRO-UNIPessoal, LDA	0,00	0,00	1.005,11	1.005,11	0,00
221110078	ANTONIO JOAO & DUARTE, LDA	0,00	0,00	467,40	467,40	0,00
221110079	ALBICHAVES-ORLANDO A.R.DIAS	43,50	43,50	43,50	43,50	0,00
221110081	BALTAZAR & ALBUQUERQUE, LDA	0,00	0,00	276,75	276,75	0,00
221110095	ROTEIRO CAMPISTA, LDA	0,00	0,00	448,95	448,95	0,00
221110096	ZECAFIL	0,00	0,00	799,50	799,50	0,00
221110100	MBIT-COMPUTADORES SERV. INF. SA	0,00	0,00	663,33	663,33	0,00
221110105	TICKET LINE, LDA	120,26	120,26	3.086,30	3.086,30	0,00
221110110	AMREMEDIO-GABINETE DE CONTABILIDADE, LD	0,00	0,00	4.059,00	4.059,00	0,00
221110114	GALP POWER, SA	2.933,08	4.920,38	61.866,89	70.032,47	8.165,58 C
221110128	SONS EM TRANSITO	0,00	0,00	13.926,00	13.926,00	0,00
221110130	NETSIGMA, LDA	45,20	45,20	542,40	542,40	0,00
221110139	HIDROPAISAGEM	0,00	0,00	4.784,71	4.784,71	0,00
221110142	ALBICAN	0,00	0,00	2.033,68	2.033,68	0,00
221110154	JACF-SISTEMAS INFORMATICOS	0,00	0,00	817,95	817,95	0,00
221110156	RUIVO, CARREGA & BARATA, LDA	0,00	0,00	142,00	142,00	0,00
221110158	MUSICALBI TRADICIONAL FOLK	0,00	0,00	735,30	735,30	0,00
221110173	ENERGICO BALANÇO UNIPessoal, LDA	0,00	0,00	10.894,29	10.894,29	0,00
221110190	PALMIRA MARIA PEREIRA ESTEVES DUARTE	0,00	0,00	132,30	132,30	0,00
221110192	FARMACIA GRAVE- MARIA JOAO CASTANHEIRA	0,00	0,00	578,15	578,15	0,00
221110195	LAVANDARIA EXPRESSO ALBICASTRENSE	1.859,43	1.740,81	19.596,33	21.337,14	1.740,81 C
221110210	MEIO TERMO, LDA	0,00	0,00	5.336,00	5.336,00	0,00
221110214	COPIATA, SA	0,00	0,00	644,82	644,82	0,00
221110239	AQUIMISA, CONSULTORES AGRO-INDUSTRIAIS,	117,35	117,35	1.406,47	1.523,82	117,35 C
221110243	BRUNO & ZITA, LDA	141,00	141,00	141,00	141,00	0,00
221110248	MARIA ALICE MARQUES GORDINO	0,00	0,00	369,00	369,00	0,00
221110256	CAMARA MUNICIPAL DE CASTELO BRANCO	0,00	0,00	0,00	70,27	70,27 C
221110265	PINTO LOBO COMUNICACAO E IMAGEM, LDA	0,00	0,00	922,50	922,50	0,00
221110266	SANDRA SOUTILLA GONÇALVES-UNIPessoal, I	0,00	0,00	526,13	526,13	0,00
221110268	TNT EXPRESS WORLDWIDE, LDA	24,33	7,01	116,03	123,04	7,01 C
221110270	POOL SOLUTIONS, LDA	2.812,47	2.812,47	3.937,92	3.937,92	0,00
221110273	DIGITALSIGN-CERTIFICADORA DIGITAL, SA	0,00	0,00	332,10	332,10	0,00
221110274	FIDELIDADE-COMPANHIA DE SEGUROS, SA	0,00	710,12	5.060,00	5.770,12	710,12 C
221110275	BLUE BAU SPECIAL SOLUTIONS, LDA	0,00	0,00	616,97	616,97	0,00
221110276	CB-RENT ALUGA VEICULOS E EQUIPAMENTO,	0,00	0,00	1.722,00	1.722,00	0,00
221110277	AUCHAN PORTUGAL HIPERMERCADOS, S.A.	0,00	0,00	99,98	99,98	0,00
221110278	BEIRATOOLS-ACESSORIOS INDUSTRIAIS, LDA	114,60	114,60	193,94	193,94	0,00
221110279	JOAO VALENTE & FILHOS, SA	1.309,03	1.309,03	1.309,03	1.309,03	0,00
23	Pessoal	20.891,87	20.891,87	358.480,08	358.480,08	0,00
231	Remunerações a pagar	20.891,87	20.891,87	358.480,08	358.480,08	0,00
2312	Ao pessoal	20.891,87	20.891,87	358.480,08	358.480,08	0,00
24	Estado e outros entes públicos	29.008,43	17.330,22	376.822,49	381.339,25	4.516,76 C
241	Imposto sobre o rendimento	81,02	0,00	41.035,70	40.953,39	82,31 D
2411	PAGAMENTOS ANTECIPADOS S/RENDIMENTO	0,00	0,00	7.092,00	7.092,00	0,00
24111	POR CONTA	0,00	0,00	7.092,00	7.092,00	0,00
2412	RETENCOES NA FONTE	81,02	0,00	136,00	53,69	82,31 D
24121	S-RENDIMENTOS CAPITAIS	81,02	0,00	136,00	53,69	82,31 D
2413	IMPOSTO ESTIMADO	0,00	0,00	13.651,11	13.651,11	0,00
2415	APURAMENTO	0,00	0,00	13.651,14	13.651,14	0,00
2416	IMPOSTO A PAGAR	0,00	0,00	6.505,45	6.505,45	0,00
242	Retenção de impostos sobre rendimentos	1.677,00	579,00	15.186,50	15.765,50	579,00 C
2421	S-RENDIMENTOS TRABALHO DEPENDENTE	1.677,00	579,00	11.392,00	11.971,00	579,00 C
2422	S-RENDIMENTOS TRABALHO INDEPENDENTE	0,00	0,00	3.794,50	3.794,50	0,00
243	Imposto sobre o valor acrescentado (IVA)	11.221,15	9.185,72	190.964,21	187.418,78	3.545,43 D
2432	IVA - Dedutível	2.691,86	2.691,86	36.801,46	36.801,46	0,00
24323	IVA DEDUTIVEL-BENS E SERVICOS	2.691,86	2.691,86	36.801,46	36.801,46	0,00
2432301	IVA-DED.BENS E SERV.-TX RED-NACION.	0,00	0,00	1.119,66	1.119,66	0,00
2432304	IVA-DED.BENS SERV.TX.NORMAL NACIONAL	2.691,86	2.691,86	35.681,80	35.681,80	0,00
2433	IVA - Liquidado	985,10	985,10	56.307,61	56.307,61	0,00
24331	IVA LIQUIDADO-OPERACOES GERAIS	985,10	985,10	56.307,61	56.307,61	0,00

Balancete Analítico

Dezembro

206 ALBIGEC-GESTAO EQ.CULT.DESP.LAZER,E.M.,SA
6000-083 CASTELO BRANCO
505715449

Exercicio de 2020

Contas : 11 a 89

Conta	Nome	Período		Acumulado		Saldo
		Débito	Crédito	Débito	Crédito	
2433101	IVA-LIQUID.OP.GERAIS-TX RED-NACIONA	269,04	269,04	3.372,41	3.372,41	0,00
2433104	IVA-LIQUID.OP.GER.TX.NORMAL NACIONAL	716,06	716,06	52.935,20	52.935,20	0,00
2434	IVA - Regularizações	453,33	453,33	3.653,02	3.653,02	0,00
24341	IVA REGULAR-PERIOD.FAVOR EMPRESA	391,00	391,00	1.880,42	1.880,42	0,00
2434102	IVA-REGULAR.FAVOR EMPRESA ARTIGO 71	391,00	391,00	1.880,42	1.880,42	0,00
24342	IVA REGULAR-PERIOD.FAVOR ESTADO	62,33	62,33	1.772,60	1.772,60	0,00
2434202	IVA-REGULAR.FAVOR ESTADO ARTIGO 71	62,33	62,33	1.772,60	1.772,60	0,00
2435	IVA - Apuramento	3.545,43	3.545,43	49.471,95	49.471,95	0,00
2436	IVA - A pagar	0,00	0,00	24.624,44	24.624,44	0,00
24361	IVA-A PAGAR VALORES APURADOS	0,00	0,00	24.624,44	24.624,44	0,00
2437	IVA - A recuperar	3.545,43	1.510,00	20.105,73	16.560,30	3.545,43 D
245	CONTRIBUIÇÕES	15.986,83	7.523,59	128.636,33	136.159,92	7.523,59 C
2451	Contribuições para a Segurança Social	15.019,66	7.523,59	121.131,50	128.655,09	7.523,59 C
2452	CGA	886,33	0,00	6.909,94	6.909,94	0,00
2453	ADSE	80,84	0,00	594,89	594,89	0,00
248	Outras tributações	42,43	41,91	999,75	1.041,66	41,91 C
2487	OUTRAS TRIBUTAÇÕES-FCT E FGCT	42,43	41,91	999,75	1.041,66	41,91 C
27	Outras contas a receber e a pagar	60.467,29	59.941,78	139.288,46	236.409,53	97.121,07 C
272	Devedores e credores por acréscimos (per	54.397,62	56.219,75	76.440,33	132.660,08	56.219,75 C
2721	Devedores por acréscimos de rendimentos	0,00	0,00	1.861,11	1.861,11	0,00
27219	OUTROS ACRESCIMOS DE PROVEITOS	0,00	0,00	1.861,11	1.861,11	0,00
2722	Credores por acréscimos de gastos	54.397,62	56.219,75	74.579,22	130.798,97	56.219,75 C
27222	REMUNERACOES A LIQUIDAR	54.397,62	54.050,98	54.397,62	108.448,60	54.050,98 C
27229	OUTROS ACRESCIMOS DE CUSTOS	0,00	2.168,77	20.181,60	22.350,37	2.168,77 C
278	Outros devedores e credores	6.069,67	3.722,03	62.848,13	103.749,45	40.901,32 C
2781	SINDICATO/ASSOCIAÇÃO	29,13	29,13	518,80	518,80	0,00
2781001	ATAM-ASSOCIAÇÃO TRABALHAD.ADMIN.LOCAL	0,00	0,00	66,27	66,27	0,00
2781002	CCD-PESSOAL DA CAMARA MUNICIPAL DE C.BF	0,00	0,00	132,45	132,45	0,00
2781003	STAL	29,13	29,13	320,08	320,08	0,00
2784	DEVEDORES E CREDITORES DIVERSOS	6.040,54	3.692,90	62.329,33	103.230,65	40.901,32 C
27841	DEVEDORES DIVERSOS	2.081,90	3.582,90	31.722,61	32.125,25	402,64 C
27841014	CINETEATRO-TICKETLINE	2.081,90	3.455,00	5.172,26	5.574,90	402,64 C
27841015	PISCINA ALCAINS-TICKETLINE	0,00	78,00	2.600,05	2.600,05	0,00
27841016	PISCINA C.BRANCO-TICKETLINE	0,00	49,90	23.950,30	23.950,30	0,00
27842	CREDITORES DIVERSOS	3.958,64	110,00	30.606,72	71.105,40	40.498,68 C
27842001	ECOZONA	0,00	0,00	0,00	10,00	10,00 C
27842003	CAUCAO EXPLOR.REST.PISCINA ALCAINS	0,00	0,00	0,00	1.000,00	1.000,00 C
27842005	CAUCAO-BAR ESPLANADA PARQUE DA CIDADE	0,00	0,00	0,00	1.350,00	1.350,00 C
27842006	MUSEU DO CANTEIRO-DONATIVOS PRESEPIOS	110,00	110,00	110,00	110,00	0,00
27842029	PENHORA-JORGE M.ABRANTES FOLGADO	398,64	0,00	1.151,80	1.151,80	0,00
27842030	TICKETLINE	0,00	0,00	25.749,86	25.749,86	0,00
27842031	PENHORA DE VENCIMENTO	0,00	0,00	145,06	145,06	0,00
27842032	ID-SUBSIDIO	3.450,00	0,00	3.450,00	41.588,68	38.138,68 C
28	Diferimentos	830,87	0,00	10.729,26	8.363,00	2.366,26 D
281	Gastos a reconhecer	830,87	0,00	10.729,26	8.363,00	2.366,26 D
2812	CUSTOS DIFERIDOS - SEGUROS	710,12	0,00	8.910,69	6.665,18	2.245,51 D
2819	OUTROS CUSTOS DIFERIDOS	120,75	0,00	1.818,57	1.697,82	120,75 D
Total da Classe		127.741,72	163.376,92	1.227.557,95	1.310.679,88	83.121,93 C
Inventários						
31	Compras	0,00	0,00	369,00	0,00	369,00 D
311	Mercadorias	0,00	0,00	369,00	0,00	369,00 D
3111	COMPRAS DE MERCADORIAS-NACIONAIS	0,00	0,00	369,00	0,00	369,00 D
31111	COMP.MERCAD.-ISENTAS-NACIONAIS	0,00	0,00	369,00	0,00	369,00 D
32	Mercadorias	0,00	0,00	5.180,82	0,00	5.180,82 D
321	MERCADORIAS GERAIS	0,00	0,00	5.180,82	0,00	5.180,82 D
3211	EXISTENCIAS-ISENTAS J.PAÇO(ARTG.CORTIÇA	0,00	0,00	111,00	0,00	111,00 D
3212	EXISTENCIAS- TAXA NORMAL J.PAÇO(ARTG.DI	0,00	0,00	194,28	0,00	194,28 D
3213	EXISTENCIAS- TAXA NORMAL P.C.BRANCO	0,00	0,00	1.915,92	0,00	1.915,92 D
3214	EXISTENCIAS-TX NORMAL MUSEU	0,00	0,00	2.959,62	0,00	2.959,62 D
Total da Classe		0,00	0,00	5.549,82	0,00	5.549,82 D
Investimentos						
41	Investimentos financeiros	38,76	0,00	2.352,56	109,63	2.242,93 D

Balancete Analítico

Dezembro

206 ALBIGEC-GESTAO EQ.CULT.DESP.LAZER,E.M.,SA
6000-083 CASTELO BRANCO
505715449

Exercicio de 2020

Contas : 11 a 89

Conta	Nome	Período		Acumulado		Saldo
		Débito	Crédito	Débito	Crédito	
414	Investimentos noutras empresas	38,76	0,00	2.352,56	109,63	2.242,93 D
4149	OUTROS INVESTIMENTOS FINANCEIROS-FCT	38,76	0,00	2.352,56	109,63	2.242,93 D
414901	FUNCIONARIOS	38,76	0,00	2.352,56	109,63	2.242,93 D
43	Activos fixos tangíveis	0,00	1.598,64	416.243,58	266.305,16	149.938,42 D
432	Edifícios e outras construções	0,00	0,00	283.518,96	712,93	282.806,03 D
433	Equipamento básico	0,00	0,00	28.341,39	494,29	27.847,10 D
435	Equipamento administrativo	0,00	0,00	46.837,71	7.861,88	38.975,83 D
437	Outros activos fixos tangíveis	0,00	0,00	42.296,60	6.179,82	36.116,78 D
4371	OUTRAS IMOBILIZACOES CORPOREAS	0,00	0,00	42.296,60	6.179,82	36.116,78 D
438	Depreciações acumuladas	0,00	1.598,64	15.248,92	251.056,24	235.807,32 C
4382	AMORT.ACUM.-EDIFICIOS OUTR.CONSTR.	0,00	1.323,00	712,93	145.996,75	145.283,82 C
4383	AMORT.ACUM.-EQUIPAMENTO BASICO	0,00	82,51	494,29	24.061,23	23.566,94 C
4386	AMORT.ACUM.-EQUIPAMENTO ADMINISTR.	0,00	43,81	7.861,88	46.412,53	38.550,65 C
4387	OUTROS ACTIVOS FIXOS TANGIVEIS	0,00	149,32	6.179,82	34.585,73	28.405,91 C
44	Activos intangíveis	0,00	85,66	5.773,00	3.802,56	1.970,44 D
443	Programas de computador	0,00	0,00	5.773,00	0,00	5.773,00 D
448	Amortizações acumuladas	0,00	85,66	0,00	3.802,56	3.802,56 C
4485	PROGRAMAS DE COMPUTADOR	0,00	85,66	0,00	3.802,56	3.802,56 C
Total da Classe		38,76	1.684,30	424.369,14	270.217,35	154.151,79 D
Capital, reservas e resultados transit:						
51	Capital	0,00	0,00	0,00	50.000,00	50.000,00 C
511	CAPITAL SOCIAL	0,00	0,00	0,00	50.000,00	50.000,00 C
5111	CAPITAL SOCIAL: CAMARA M.C.BRANCO	0,00	0,00	0,00	50.000,00	50.000,00 C
55	Reservas	0,00	0,00	0,00	61.200,00	61.200,00 C
551	Reservas legais	0,00	0,00	0,00	11.200,00	11.200,00 C
552	Outras reservas	0,00	0,00	0,00	50.000,00	50.000,00 C
5523	RESERVAS LIVRES	0,00	0,00	0,00	50.000,00	50.000,00 C
56	Resultados transitados	3.450,00	0,00	3.450,00	350.199,16	346.749,16 C
5699	RESULTADOS TRANSITADOS-C-LANCAMENTO	3.450,00	0,00	3.450,00	350.199,16	346.749,16 C
59	Outras variações no capital próprio	1.250,00	3.450,00	56.588,68	191.386,50	134.797,82 C
593	Subsidios	1.250,00	3.450,00	56.588,68	191.386,50	134.797,82 C
593101	CAMARA MUNICIPAL DE CASTELO BRANCO	1.250,00	0,00	15.000,00	187.936,50	172.936,50 C
593201	IMPOSTO DIFERIDO-CAMARA MUNIC. DE C. BR	0,00	3.450,00	41.588,68	3.450,00	38.138,68 D
Total da Classe		4.700,00	3.450,00	60.038,68	652.785,66	592.746,98 C
Gastos						
62	Fornecimentos e serviços externos	15.832,16	270,99	215.607,94	19.530,91	196.077,03 D
622	Serviços especializados	8.516,64	270,99	100.471,76	284,42	100.187,34 D
62202	Publicidade e propaganda	0,00	35,00	4.614,23	35,00	4.579,23 D
62203	Vigilância e segurança	100,17	0,00	3.363,12	0,00	3.363,12 D
6221	Trabalhos especializados	429,93	0,00	11.256,97	0,00	11.256,97 D
6221029	AMREMEDIO-GABINETE DE CONTABILIDADE.LD	0,00	0,00	3.300,00	0,00	3.300,00 D
6221099	TRABALHOS ESPECIALIZADOS DIVERSOS	429,93	0,00	7.956,97	0,00	7.956,97 D
6224	Honorários	5.560,00	0,00	47.255,00	0,00	47.255,00 D
6224012	JORGE LOPES MICAEL	0,00	0,00	3.468,00	0,00	3.468,00 D
6224026	PAULO JOSE J.N.RIBEIRO	0,00	0,00	996,00	0,00	996,00 D
6224042	DAVID MIGUEL MINHOS RODRIGUES	0,00	0,00	1.860,00	0,00	1.860,00 D
6224051	RICARDO JOSE LUCAS MARTINS	0,00	0,00	1.428,00	0,00	1.428,00 D
6224067	RUI ANTONIO DOS SANTOS AGOSTINHO	0,00	0,00	576,00	0,00	576,00 D
6224070	NATERCIA C.LOPES LUIS	0,00	0,00	1.518,00	0,00	1.518,00 D
6224071	FILIPA MARTINS RAMOS DUARTE	0,00	0,00	1.998,00	0,00	1.998,00 D
6224073	CARLA MARISA RAMALHO A.RIBEIRO	0,00	0,00	1.152,00	0,00	1.152,00 D
6224075	RAQUEL MENDES MARTINS	0,00	0,00	726,00	0,00	726,00 D
6224076	MIGUEL COSTA E SILVA	0,00	0,00	1.500,00	0,00	1.500,00 D
6224077	RITA ISABEL BELO CORREIA	0,00	0,00	822,00	0,00	822,00 D
6224090	MARCIO AVILA	1.813,50	0,00	1.813,50	0,00	1.813,50 D
6224091	RUI MIGUEL ROSEIRO ESTEVES	0,00	0,00	1.044,00	0,00	1.044,00 D
6224093	CARLOS JOSE AFONSO MARTINS	0,00	0,00	60,00	0,00	60,00 D
6224110	JOSE MANUEL BARROSO ROBALO	0,00	0,00	996,00	0,00	996,00 D
6224117	ANDRE ALEXANDRE ALVES RIBEIRO	0,00	0,00	840,00	0,00	840,00 D
6224119	JOAO RAFAEL DA CRUZ SILVA	0,00	0,00	1.608,00	0,00	1.608,00 D
6224125	ISABEL MORAIS BATISTA	0,00	0,00	1.500,00	0,00	1.500,00 D

Balancete Analítico

Dezembro

206 ALBIGEC-GESTAO EQ.CULT.DESP.LAZER,E.M.,SA
6000-083 CASTELO BRANCO
505715449

Exercício de 2020

Contas : 11 a 89

Conta	Nome	Período		Acumulado		Saldo
		Débito	Crédito	Débito	Crédito	
6224130	JOAO PEDRO BISPO LEITE	1.216,00	0,00	5.913,50	0,00	5.913,50 D
6224133	MARTA ALEXANDRA FREITAS TEIXEIRA	0,00	0,00	594,00	0,00	594,00 D
6224134	NUNO MIGUEL MONTEIRO MADALENO	1.134,50	0,00	5.949,50	0,00	5.949,50 D
6224136	LUIS GONÇALO AFONSO NUNES	1.396,00	0,00	5.753,00	0,00	5.753,00 D
6224145	MARIO RUI PAIVA DIAS	0,00	0,00	474,00	0,00	474,00 D
6224146	RUBEN ANDRE PEREIRA TAVARES	0,00	0,00	1.410,00	0,00	1.410,00 D
6224149	RITA PESTANA BOAVIDA CABRAL	0,00	0,00	1.456,50	0,00	1.456,50 D
6224150	RUI MIGUEL MARCHANTE TOMAS	0,00	0,00	635,00	0,00	635,00 D
6224151	SANDRA MARIA TOSCANO BERINGUILHO	0,00	0,00	720,00	0,00	720,00 D
6224152	JOAO OLIVEIRA SANTOS	0,00	0,00	444,00	0,00	444,00 D
6226	Conservação e reparação	2.415,10	235,99	33.782,45	249,42	33.533,03 D
62262	CONSER.REPAR.-EDIFICIOS OUT.CONSTR.	2.321,93	235,99	29.640,77	249,42	29.391,35 D
62263	CONSER.REPAR.-EQUIPAMENTO BASICO	0,00	0,00	225,00	0,00	225,00 D
62266	CONSER.REPAR.-EQUIPAMENTO ADMINISTR	0,00	0,00	1.363,73	0,00	1.363,73 D
62269	CONSER.REPAR.-OUTRAS IMOBILIZACOES	93,17	0,00	2.552,95	0,00	2.552,95 D
6228	Outros	11,44	0,00	199,99	0,00	199,99 D
62281	DESPESAS BANCARIAS	11,44	0,00	196,99	0,00	196,99 D
62289	OUTROS ENCARGOS	0,00	0,00	3,00	0,00	3,00 D
623	Materiais	1.064,25	0,00	2.816,42	0,00	2.816,42 D
6231	Ferramentas e utensilios de desgaste ráp	0,00	0,00	84,69	0,00	84,69 D
6233	Material de escritório	0,00	0,00	1.144,46	0,00	1.144,46 D
6234	Artigos para oferta	1.064,25	0,00	1.064,25	0,00	1.064,25 D
6235	MEDICAMENTOS	0,00	0,00	523,02	0,00	523,02 D
624	Energia e fluidos	4.000,31	0,00	48.019,04	7.422,53	40.596,51 D
6242	Combustíveis	4.000,31	0,00	48.019,04	7.422,53	40.596,51 D
62424	GAZ	4.000,31	0,00	48.019,04	7.422,53	40.596,51 D
625	Deslocações, estadas e transportes	226,02	0,00	4.767,03	0,00	4.767,03 D
6251	Deslocações e estadas	220,32	0,00	4.666,99	0,00	4.666,99 D
62511	REFEICOES E ALOJAMENTO	0,00	0,00	192,91	0,00	192,91 D
62519	OUTRAS DESLOCACOES E ESTADIAS	220,32	0,00	4.474,08	0,00	4.474,08 D
6251901	PAULO BERNARDINO	0,00	0,00	1.859,04	0,00	1.859,04 D
6251904	RICARDO JORGE GOMES DA SILVA	220,32	0,00	2.615,04	0,00	2.615,04 D
6253	Transportes de mercadorias	0,00	0,00	6,62	0,00	6,62 D
6258	Outros	5,70	0,00	93,42	0,00	93,42 D
626	Serviços diversos	2.024,94	0,00	59.533,69	11.823,96	47.709,73 D
6261	Rendas e alugueres	0,00	0,00	1.700,00	0,00	1.700,00 D
6261008	ALUGUERES DIVERSOS - TX.NORMAL	0,00	0,00	1.700,00	0,00	1.700,00 D
6262	Comunicação	435,42	0,00	5.101,45	0,00	5.101,45 D
62623	TELEMOVEL	59,41	0,00	663,67	0,00	663,67 D
62625	SERVIÇO MEO	376,01	0,00	4.437,78	0,00	4.437,78 D
6263	Seguros	50,00	0,00	6.722,65	0,00	6.722,65 D
62638	SEGUROS-VIDA-ACIDENTES	50,00	0,00	5.503,49	0,00	5.503,49 D
62639	SEGUROS-DIVERSOS	0,00	0,00	1.219,16	0,00	1.219,16 D
6265	Contencioso e notariado	0,00	0,00	1.170,00	0,00	1.170,00 D
6267	Limpeza, higiene e conforto	1.422,29	0,00	16.202,56	0,00	16.202,56 D
62671	Limpeza, higiene e conforto-GERAL	1.225,18	0,00	13.667,15	0,00	13.667,15 D
62672	Limpeza, higiene e conforto-COVID 19	197,11	0,00	2.535,41	0,00	2.535,41 D
6268	Outros serviços	117,23	0,00	28.637,03	11.823,96	16.813,07 D
62681	FORNECIMENTOS DIVERSOS	114,63	0,00	1.718,46	0,00	1.718,46 D
62682	O. FORN. P- MANUTENCAO DAS PISCINAS	0,00	0,00	7.151,38	0,00	7.151,38 D
62683	O.FORNECIMENTOS-CINETEATRO	2,60	0,00	860,19	0,00	860,19 D
62688	ACTIVIDADES CULTURAIS	0,00	0,00	18.907,00	11.823,96	7.083,04 D
63	Gastos com o pessoal	85.151,43	56.572,02	564.690,11	56.710,11	507.980,00 D
632	Remunerações do pessoal	69.632,98	46.131,55	458.066,63	46.203,05	411.863,58 D
6321	ORDENADOS E SALARIOS	44.475,39	21.858,83	324.211,55	21.930,33	302.281,22 D
6322	REMUNERACOES ADICIONAIS	25.157,59	24.272,72	133.855,08	24.272,72	109.582,36 D
632201	SUBSIDIO DE FERIAS	21.838,83	24.272,72	50.774,46	24.272,72	26.501,74 D
632202	SUBSIDIO DE NATAL	0,00	0,00	25.937,29	0,00	25.937,29 D
632203	SUBSIDIO DE ALMOCO	2.041,56	0,00	39.586,78	0,00	39.586,78 D
632207	HORAS EXTRAS	101,87	0,00	4.441,98	0,00	4.441,98 D
632208	FERIADOS	1.002,75	0,00	3.117,10	0,00	3.117,10 D
632209	ABONO P- FALHAS- ACERTOS	172,58	0,00	2.225,68	0,00	2.225,68 D
632213	ISENÇÃO DE HORARIO	0,00	0,00	2.408,10	0,00	2.408,10 D
632214	COMPENSAÇÃO	0,00	0,00	1.828,86	0,00	1.828,86 D
632215	VENCIMENTO BASE-APOIO EXC.FAMILIA	0,00	0,00	3.534,83	0,00	3.534,83 D

Balancete Analítico

Dezembro

206 ALBIGEC-GESTAO EQ.CULT.DESP.LAZER,E.M.,SA
6000-083 CASTELO BRANCO
505715449

Exercicio de 2020

Contas : 11 a 89

Conta	Nome	Período		Acumulado		Saldo
		Débito	Crédito	Débito	Crédito	
635	Encargos sobre remunerações	15.518,45	10.440,47	97.683,91	10.507,06	87.176,85 D
6352	T.S.U.S-REMUNERACOES DO PESSOAL	15.515,30	10.439,95	93.495,72	10.439,95	83.055,77 D
6353	CAIXA GERAL DE APOSENTACOES	0,00	0,00	4.037,21	0,00	4.037,21 D
6357	ENCARGOS SOBRE REMUNERAÇÕES-FGCT	3,15	0,52	150,98	67,11	83,87 D
636	Seguros de acidentes no trabalho e doença	0,00	0,00	5.698,71	0,00	5.698,71 D
638	Outros gastos com o pessoal	0,00	0,00	3.240,86	0,00	3.240,86 D
6382	FARDAMENTO	0,00	0,00	1.321,88	0,00	1.321,88 D
6383	OUTROS CUSTOS C/PESSOAL	0,00	0,00	15,00	0,00	15,00 D
6385	SAUDE.SEGURANÇA E HIGIENE TRABALHO	0,00	0,00	1.857,90	0,00	1.857,90 D
6387	ADSE-CUIDADOS DE SAUDE	0,00	0,00	46,08	0,00	46,08 D
64	Gastos de depreciação e de amortização	1.684,30	0,00	21.074,15	0,00	21.074,15 D
642	Activos fixos tangíveis	1.598,64	0,00	19.803,03	0,00	19.803,03 D
6422	EDIFICIOS E OUTR.CONSTRUCOES	1.323,00	0,00	16.135,60	0,00	16.135,60 D
6423	EQUIPAMENTO BASICO	82,51	0,00	1.245,16	0,00	1.245,16 D
6426	EQUIPAMENTO ADMINISTRATIVO	43,81	0,00	630,21	0,00	630,21 D
6427	OUTROS ATIVOS FIXOS TANGIVEIS	149,32	0,00	1.792,06	0,00	1.792,06 D
643	Activos intangíveis.	85,66	0,00	1.271,12	0,00	1.271,12 D
6435	PROGRAMAS DE COMPUTADOR	85,66	0,00	1.271,12	0,00	1.271,12 D
65	Perdas por imparidade	47.894,40	0,00	47.894,40	0,00	47.894,40 D
651	Em dívidas a receber	47.894,40	0,00	47.894,40	0,00	47.894,40 D
6511	Cientes	47.894,40	0,00	47.894,40	0,00	47.894,40 D
68	Outros gastos e perdas	0,00	0,00	6.725,91	6.425,50	300,41 D
681	Impostos	0,00	0,00	257,13	0,00	257,13 D
6813	Taxas	0,00	0,00	257,13	0,00	257,13 D
682	Descontos de pronto pagamento concedidos	0,00	0,00	6.425,50	6.425,50	0,00
6822	DESCONTOS P.PTO.FORA FACTURAS	0,00	0,00	6.425,50	6.425,50	0,00
68223	RENDAS-COVID 19	0,00	0,00	6.425,50	6.425,50	0,00
688	Outros	0,00	0,00	43,28	0,00	43,28 D
6883	Quotizações	0,00	0,00	1,25	0,00	1,25 D
6885	Insuficiência da estimativa para imposto	0,00	0,00	0,03	0,00	0,03 D
6888	Outros não especificados	0,00	0,00	42,00	0,00	42,00 D
68881	MULTAS E PENALIDADES	0,00	0,00	42,00	0,00	42,00 D
688811	MULTAS FISCAIS	0,00	0,00	42,00	0,00	42,00 D
69	Gastos de financiamento	0,00	0,00	59,46	0,00	59,46 D
691	Juros suportados	0,00	0,00	59,46	0,00	59,46 D
6911	Juros de financiamentos obtidos	0,00	0,00	59,46	0,00	59,46 D
69115	JUROS DE MORA E COMPENSATORIOS	0,00	0,00	59,46	0,00	59,46 D
691151	NAO ACEITES (I.R.C.)	0,00	0,00	59,46	0,00	59,46 D
	Total da Classe	150.562,29	56.843,01	856.051,97	82.666,52	773.385,45 D
Rendimentos						
71	Vendas	0,00	1.543,62	0,00	1.687,40	1.687,40 C
711	Mercadorias	0,00	1.543,62	0,00	1.687,40	1.687,40 C
7111	VEND.MERCADORIAS-MERCAD.NACIONAL	0,00	1.543,62	0,00	1.687,40	1.687,40 C
71113	VEND.MERC.-TX NORMAL-NACIONAIS	0,00	1.543,62	0,00	1.687,40	1.687,40 C
72	Prestações de serviços	0,00	8.842,91	192,45	265.397,37	265.204,92 C
721	Serviços	0,00	8.842,91	0,00	264.138,82	264.138,82 C
7211	SERVICOS-MERCADO NACIONAL	0,00	8.842,91	0,00	264.138,82	264.138,82 C
72112	SERVICOS-TX REDUZIDA	0,00	4.483,96	0,00	56.206,84	56.206,84 C
72113	SERVICOS-TX NORMAL	0,00	4.358,95	0,00	207.931,98	207.931,98 C
725	Serviços secundários	0,00	0,00	0,00	1.258,55	1.258,55 C
7251	SERV.SECUNDARIOS-MERCADO NACIONAL	0,00	0,00	0,00	1.258,55	1.258,55 C
72513	SERVICOS-TX NORMAL	0,00	0,00	0,00	1.258,55	1.258,55 C
728	Descontos e abatimentos	0,00	0,00	192,45	0,00	192,45 D
7281	ANULACAO DE SERVICOS - NACIONAIS	0,00	0,00	192,45	0,00	192,45 D
728112	ANULAÇÃO DE SERVIÇOS-TX.REDUZIDA	0,00	0,00	192,45	0,00	192,45 D
75	Subsídios à exploração	0,00	0,00	0,00	260.060,83	260.060,83 C
751	Subsídios de entidades públicas	0,00	0,00	0,00	260.060,83	260.060,83 C
75101	CAMARA MUNICIPAL CASTELO BRANCO	0,00	0,00	0,00	258.249,94	258.249,94 C
75103	S.SOCIAL-MEDIDA EXCECIONAL TEMPORARIA /	0,00	0,00	0,00	1.810,89	1.810,89 C
76	Reversões	0,00	0,00	0,00	7.444,44	7.444,44 C
762	De perdas por imparidade	0,00	0,00	0,00	7.444,44	7.444,44 C

Balancete Analítico

Dezembro

206 ALBIGEC-GESTAO EQ.CULT.DESP.LAZER,E.M.,SA
6000-083 CASTELO BRANCO
505715449

Exercicio de 2020

Contas : 11 a 89

Conta	Nome	Período		Acumulado		Saldo
		Débito	Crédito	Débito	Crédito	
7621	Em dívidas a receber	0,00	0,00	0,00	7.444,44	7.444,44 C
76211	Cientes	0,00	0,00	0,00	7.444,44	7.444,44 C
78	Outros rendimentos	2.225,00	2.585,89	23.899,42	55.652,31	31.752,89 C
787	Rendimentos em investimentos não financeiros	2.225,00	975,00	23.899,42	39.713,26	15.813,84 C
7871	Alienações	0,00	0,00	15.248,92	15.248,92	0,00
78711	ALIENACAO DE IMOBILIZAC.CORPOREAS	0,00	0,00	15.248,92	15.248,92	0,00
787111	TRANSF.IMOBILIZACOES	0,00	0,00	15.248,92	0,00	15.248,92 D
787112	TRANSF.AMORTIZACOES	0,00	0,00	0,00	15.248,92	15.248,92 C
7874	Rendas e outros rendimentos em propria	2.225,00	975,00	8.650,50	24.464,34	15.813,84 C
78741	ALUGUER BAR ESPLANADA-PQ.CIDADE	450,00	450,00	3.000,00	6.300,00	3.300,00 C
78742	ALUGUER BAR PISCINA C.BRANCO	1.775,00	525,00	5.650,50	16.914,34	11.263,84 C
78743	ALUGUER BAR PISCINA ALCAINS	0,00	0,00	0,00	1.250,00	1.250,00 C
788	Outros	0,00	1.610,89	0,00	15.939,05	15.939,05 C
7881	Correcções relativas a períodos anterior	0,00	250,89	0,00	501,30	501,30 C
7883	Imputação de subsídios para investimento	0,00	1.250,00	0,00	15.000,00	15.000,00 C
7888	Outros não especificados	0,00	110,00	0,00	437,75	437,75 C
78884	NAO ESPECIF.ALHEIOS VALOR ACRESC.	0,00	110,00	0,00	437,75	437,75 C
79	Juros, dividendos e outros rendimentos s	0,00	171,57	0,00	329,23	329,23 C
791	Juros obtidos	0,00	171,57	0,00	329,23	329,23 C
7911	De depósitos	0,00	171,57	0,00	329,23	329,23 C
	Total da Classe	2.225,00	13.143,99	24.091,87	590.571,58	566.479,71 C
Resultados						
81	Resultado líquido do período	0,00	3.450,00	54.336,36	57.786,36	3.450,00 C
812	Imposto sobre o rendimento do período	0,00	3.450,00	3.450,00	6.900,00	3.450,00 C
8122	Imposto diferido	0,00	3.450,00	3.450,00	6.900,00	3.450,00 C
818	Resultado líquido	0,00	0,00	50.886,36	50.886,36	0,00
	Total da Classe	0,00	3.450,00	54.336,36	57.786,36	3.450,00 C
	Totais Balancete	432.526,78	432.526,78	4.316.435,53	4.316.435,53	0,00

João Rui Soares Poças
Contabilista Certificado

Nº 39331



Balancete Razão

Regularização

206 ALBIGEC-GESTAO EQ.CULT.DESP.LAZER,E.M.,SA
6000-083 CASTELO BRANCO
505715449

Exercício de 2020

Contas : 11 a 89

Conta	Nome	Período		Acumulado		Saldo
		Débito	Crédito	Débito	Crédito	
Meios financeiros líquidos						
11	Caixa	0,00	0,00	261.545,77	261.400,77	145,00 D
12	Depósitos à ordem	0,00	0,00	1.035.969,46	973.488,44	62.481,02 D
13	Outros depósitos bancários	0,00	0,00	366.924,51	116.838,97	250.085,54 D
Totais Classe		0,00	0,00	1.664.439,74	1.351.728,18	312.711,56 D
Contas a receber e a pagar						
21	Clientes	0,00	0,00	141.515,24	114.076,98	27.438,26 D
22	Fornecedores	0,00	0,00	200.722,42	212.011,04	11.288,62 C
23	Pessoal	0,00	0,00	358.480,08	358.480,08	0,00
24	Estado e outros entes públicos	0,00	0,00	376.822,49	381.339,25	4.516,76 C
27	Outras contas a receber e a pagar	0,00	0,00	139.288,46	236.409,53	97.121,07 C
28	Diferimentos	0,00	0,00	10.729,26	8.363,00	2.366,26 D
Totais Classe		0,00	0,00	1.227.557,95	1.310.679,88	83.121,93 C
Inventários						
31	Compras	0,00	369,00	369,00	369,00	0,00
32	Mercadorias	2.758,70	5.549,82	7.939,52	5.549,82	2.389,70 D
Totais Classe		2.758,70	5.918,82	8.308,52	5.918,82	2.389,70 D
Investimentos						
41	Investimentos financeiros	0,00	0,00	2.352,56	109,63	2.242,93 D
43	Activos fixos tangíveis	0,00	0,00	416.243,58	266.305,16	149.938,42 D
44	Activos intangíveis	0,00	0,00	5.773,00	3.802,56	1.970,44 D
Totais Classe		0,00	0,00	424.369,14	270.217,35	154.151,79 D
Capital, reservas e resultados transitados						
51	Capital	0,00	0,00	0,00	50.000,00	50.000,00 C
55	Reservas	0,00	0,00	0,00	61.200,00	61.200,00 C
56	Resultados transitados	0,00	0,00	3.450,00	350.199,16	346.749,16 C
59	Outras variações no capital próprio	0,00	0,00	56.588,68	191.386,50	134.797,82 C
Totais Classe		0,00	0,00	60.038,68	652.785,66	592.746,98 C
Gastos						
61	Custo das mercadorias vendidas e das mat	5.549,82	2.389,70	5.549,82	2.389,70	3.160,12 D
62	Fornecimentos e serviços externos	0,00	0,00	215.607,94	19.530,91	196.077,03 D
63	Gastos com o pessoal	0,00	0,00	564.690,11	56.710,11	507.980,00 D
64	Gastos de depreciação e de amortização	0,00	0,00	21.074,15	0,00	21.074,15 D
65	Perdas por imparidade	0,00	0,00	47.894,40	0,00	47.894,40 D
68	Outros gastos e perdas	0,00	0,00	6.725,91	6.425,50	300,41 D
69	Gastos de financiamento	0,00	0,00	59,46	0,00	59,46 D
Totais Classe		5.549,82	2.389,70	861.601,79	85.056,22	776.545,57 D
Rendimentos						
71	Vendas	0,00	0,00	0,00	1.687,40	1.687,40 C
72	Prestações de serviços	0,00	0,00	192,45	265.397,37	265.204,92 C
75	Subsídios à exploração	0,00	0,00	0,00	260.060,83	260.060,83 C
76	Reversões	0,00	0,00	0,00	7.444,44	7.444,44 C
78	Outros rendimentos	0,00	0,00	23.899,42	55.652,31	31.752,89 C
79	Juros, dividendos e outros rendimentos s	0,00	0,00	0,00	329,23	329,23 C
Totais Classe		0,00	0,00	24.091,87	590.571,58	566.479,71 C
Resultados						
81	Resultado líquido do período	0,00	0,00	54.336,36	57.786,36	3.450,00 C
Totais Classe		0,00	0,00	54.336,36	57.786,36	3.450,00 C
Totais Balancete		8.308,52	8.308,52	4.324.744,05	4.324.744,05	0,00

João Rui Soares Poças
Contabilista Certificado
Nº 79331

Conta	Nome	Período		Acumulado		Saldo
		Débito	Crédito	Débito	Crédito	
Meios financeiros líquidos						
11	Caixa	0,00	0,00	261.545,77	261.400,77	145,00 D
111	CAIXA-C-LANCAMENTO	0,00	0,00	261.545,77	261.400,77	145,00 D
11101	FUNDO DE MANEIO PISCINA DE ALCAINS	0,00	0,00	250,00	200,00	50,00 D
11103	FUNDO MANEIO DA SEDE	0,00	0,00	261.020,77	261.000,77	20,00 D
11105	FUNDO MANEIO PISCINA C. BRANCO	0,00	0,00	275,00	200,00	75,00 D
12	Depósitos à ordem	0,00	0,00	1.035.969,46	973.488,44	62.481,02 D
121	DEPOSITOS A ORDEM	0,00	0,00	1.035.969,46	973.488,44	62.481,02 D
12103	SANTANDER TOTTA	0,00	0,00	131.678,52	130.012,48	1.666,04 D
12112	CA CREDITO AGRICOLA	0,00	0,00	786.627,34	730.552,06	56.075,28 D
12116	BANCO MONTEPIO	0,00	0,00	117.663,60	112.923,90	4.739,70 D
13	Outros depósitos bancários	0,00	0,00	366.924,51	116.838,97	250.085,54 D
131	DEPOSITOS A PRAZO	0,00	0,00	366.924,51	116.838,97	250.085,54 D
1311	DEPOSITOS A PRAZO	0,00	0,00	366.924,51	116.838,97	250.085,54 D
13112	CA CREDITO AGRICOLA	0,00	0,00	100.000,00	0,00	100.000,00 D
13113	SANTANDER TOTTA- DEP.PRAZO	0,00	0,00	50.931,24	50.931,24	0,00
13114	SANTANDER TOTTA-DEP.PRAZO M.N.	0,00	0,00	65.907,73	65.907,73	0,00
13116	BANCO MONTEPIO-DEP.PRAZO	0,00	0,00	150.085,54	0,00	150.085,54 D
	Total da Classe	0,00	0,00	1.664.439,74	1.351.728,18	312.711,56 D
Contas a receber e a pagar						
21	Clientes	0,00	0,00	141.515,24	114.076,98	27.438,26 D
211	Clientes c/c	0,00	0,00	72.275,40	44.837,14	27.438,26 D
2111	Clientes gerais	0,00	0,00	72.275,40	44.837,14	27.438,26 D
21111	CLIENTES C-CORRENTE - NACIONAIS	0,00	0,00	72.275,40	44.837,14	27.438,26 D
211110032	AMATO LUSITANO - ASSOC. DES. USALBI	0,00	0,00	37.645,00	17.355,00	20.290,00 D
211110045	HOTEL RESIDENCIAL SANTIAGO.LDA	0,00	0,00	173,40	0,00	173,40 D
211110148	LUDOVICO ANTUNES DIAS	0,00	0,00	22.758,87	17.254,62	5.504,25 D
211110151	ALEXANDRE MANUEL SIMAO RISCADO	0,00	0,00	1.537,50	1.537,50	0,00
211110152	FACTOROCIO.SL	0,00	0,00	363,61	0,00	363,61 D
211110155	JOSE JOAQUIM LEMOS MAGRO MARTINS	0,00	0,00	1.548,02	1.548,02	0,00
211110159	D.A.,SOCIEDADE UNIPESSOAL.LDA	0,00	0,00	7.749,00	6.642,00	1.107,00 D
211110373	PS-CASTELO BRANCO	0,00	0,00	500,00	500,00	0,00
217	CLIENTES DE COBRANCA DUVIDOSA	0,00	0,00	69.239,84	2.100,00	67.139,84 D
2171	CLIENTES COBR.DUVID.NACIONAIS	0,00	0,00	19.245,44	0,00	19.245,44 D
21710009	COSTA & MARTINS.LDA	0,00	0,00	19.245,44	0,00	19.245,44 D
2173	CLIENTES EM MORA	0,00	0,00	49.994,40	2.100,00	47.894,40 D
21734	CREDITOS EM MORA (MAIS DE 24 MESES)	0,00	0,00	49.994,40	2.100,00	47.894,40 D
2173401	ANIBAL BARATA BELO	0,00	0,00	49.994,40	2.100,00	47.894,40 D
219	Perdas por imparidade acumuladas	0,00	0,00	0,00	67.139,84	67.139,84 C
2193	PARA CREDITOS EM MORA	0,00	0,00	0,00	67.139,84	67.139,84 C
21931	OUTROS CLIENTES EM MORA	0,00	0,00	0,00	67.139,84	67.139,84 C
2193101	COSTA & MARTINS.LDA	0,00	0,00	0,00	19.245,44	19.245,44 C
2193102	ANIBAL BARATA BELO	0,00	0,00	0,00	47.894,40	47.894,40 C
22	Fornecedores	0,00	0,00	200.722,42	212.011,04	11.288,62 C
221	Fornecedores c/c	0,00	0,00	200.722,42	212.011,04	11.288,62 C
2211	Fornecedores gerais	0,00	0,00	200.722,42	212.011,04	11.288,62 C
22111	FORNECEDORES C-CORRENTE - NACIONAIS	0,00	0,00	200.722,42	212.011,04	11.288,62 C
221110001	ALBIFERRAGENS, LDA	0,00	0,00	182,21	182,21	0,00
221110003	DROGARIA MODERNA ALCAINENSE, LDA.	0,00	0,00	322,76	322,76	0,00
221110004	REGACENTRO, LDA.	0,00	0,00	1.249,00	1.249,00	0,00
221110010	CEDIS,LDA	0,00	0,00	2.952,00	2.952,00	0,00
221110015	LIMPALBI-SERV.LIMPEZA,LDA	0,00	0,00	1.218,56	1.218,56	0,00
221110016	SIQ SOC.INDUSTRIA QUIMICAS,LDA	0,00	0,00	6.769,68	6.769,68	0,00
221110022	PT COMUNICACOES.SA	0,00	0,00	6.309,97	6.772,45	462,48 C
221110028	GRAFICA S.JOSE,LDA	0,00	0,00	1.812,74	1.812,74	0,00
221110029	GRINCOPI,LDA	0,00	0,00	954,77	954,77	0,00
221110031	ROLPEL,LDA	0,00	0,00	1.107,33	1.107,33	0,00
221110035	VALTER FERREIRA ARCANJO,LDA	0,00	0,00	580,34	580,34	0,00
221110036	AMPERALBI,LDA	0,00	0,00	568,26	568,26	0,00
221110043	ACRIALBI,LDA	0,00	0,00	536,22	536,22	0,00
221110045	CODIGO 912	0,00	0,00	3.766,26	3.766,26	0,00
221110049	THYSSENKRUPP ELEVADORES.SA	0,00	0,00	3.025,52	3.025,52	0,00
221110052	INTERPREV,LDA	0,00	0,00	1.997,78	2.012,78	15,00 C

Conta	Nome	Período		Acumulado		Saldo
		Débito	Crédito	Débito	Crédito	
221110058	INFORMARTE,SA	0,00	0,00	467,40	467,40	0,00
221110061	MCM-MOREIRA,CRUZ & MAGALHAES,LDA	0,00	0,00	13.927,36	13.927,36	0,00
221110063	RECONQUISTA	0,00	0,00	467,40	467,40	0,00
221110068	ALAN PROFESSIONAL,LDA	0,00	0,00	2.873,13	2.873,13	0,00
221110071	FERRAGENS DO AMEIRO-UNIPessoal,LDA	0,00	0,00	1.005,11	1.005,11	0,00
221110078	ANTONIO JOAO & DUARTE,LDA	0,00	0,00	467,40	467,40	0,00
221110079	ALBICHAVES-ORLANDO A.R.DIAS	0,00	0,00	43,50	43,50	0,00
221110081	BALTAZAR & ALBUQUERQUE,LDA	0,00	0,00	276,75	276,75	0,00
221110095	ROTEIRO CAMPISTA,LDA	0,00	0,00	448,95	448,95	0,00
221110096	ZECAFIL	0,00	0,00	799,50	799,50	0,00
221110100	MBIT-COMPUTADORES SERV.INF.SA	0,00	0,00	663,33	663,33	0,00
221110105	TICKET LINE,LDA	0,00	0,00	3.086,30	3.086,30	0,00
221110110	AMREMEDIO-GABINETE DE CONTABILIDADE,LD	0,00	0,00	4.059,00	4.059,00	0,00
221110114	GALP POWER,SA	0,00	0,00	61.866,89	70.032,47	8.165,58 C
221110128	SONS EM TRANSITO	0,00	0,00	13.926,00	13.926,00	0,00
221110130	NETSIGMA,LDA	0,00	0,00	542,40	542,40	0,00
221110139	HIDROPAISAGEM	0,00	0,00	4.784,71	4.784,71	0,00
221110142	ALBICAN	0,00	0,00	2.033,68	2.033,68	0,00
221110154	JACF-SISTEMAS INFORMATICOS	0,00	0,00	817,95	817,95	0,00
221110156	RUIVO,CARREGA & BARATA,LDA	0,00	0,00	142,00	142,00	0,00
221110158	MUSICALBI TRADICIONAL FOLK	0,00	0,00	735,30	735,30	0,00
221110173	ENERGICO BALANÇO UNIPessoal,LDA	0,00	0,00	10.894,29	10.894,29	0,00
221110190	PALMIRA MARIA PEREIRA ESTEVES DUARTE	0,00	0,00	132,30	132,30	0,00
221110192	FARMACIA GRAVE- MARIA JOAO CASTANHEIRA	0,00	0,00	578,15	578,15	0,00
221110195	LAVANDARIA EXPRESSO ALBICASTRENSE	0,00	0,00	19.596,33	21.337,14	1.740,81 C
221110210	MEIO TERMO,LDA	0,00	0,00	5.336,00	5.336,00	0,00
221110214	COPIDATA,SA	0,00	0,00	644,82	644,82	0,00
221110239	AQUIMISA,CONSULTORES AGRO-INDUSTRIAIS,	0,00	0,00	1.406,47	1.523,82	117,35 C
221110243	BRUNO & ZITA,LDA	0,00	0,00	141,00	141,00	0,00
221110248	MARIA ALICE MARQUES GORDINO	0,00	0,00	369,00	369,00	0,00
221110256	CAMARA MUNICIPAL DE CASTELO BRANCO	0,00	0,00	0,00	70,27	70,27 C
221110265	PINTO LOBO COMUNICAÇÃO E IMAGEM,LDA	0,00	0,00	922,50	922,50	0,00
221110266	SANDRA SOUTILLA GONÇALVES-UNIPessoal,I	0,00	0,00	526,13	526,13	0,00
221110268	TNT EXPRESS WORLDWIDE,LDA	0,00	0,00	116,03	123,04	7,01 C
221110270	POOL SOLUTIONS,LDA	0,00	0,00	3.937,92	3.937,92	0,00
221110273	DIGITALSIGN-CERTIFICADORA DIGITAL,SA	0,00	0,00	332,10	332,10	0,00
221110274	FIDELIDADE-COMPANHIA DE SEGUROS,SA	0,00	0,00	5.060,00	5.770,12	710,12 C
221110275	BLUE BAU SPECIAL SOLUTIONS,LDA	0,00	0,00	616,97	616,97	0,00
221110276	CB-RENT ALUGA VEICULOS E EQUIPAMENTO,	0,00	0,00	1.722,00	1.722,00	0,00
221110277	AUCHAN PORTUGAL HIPERMERCADOS, S.A.	0,00	0,00	99,98	99,98	0,00
221110278	BEIRATOOLS-ACESSORIOS INDUSTRIAIS,LDA	0,00	0,00	193,94	193,94	0,00
221110279	JOAO VALENTE & FILHOS, SA	0,00	0,00	1.309,03	1.309,03	0,00
23	Pessoal	0,00	0,00	358.480,08	358.480,08	0,00
231	Remunerações a pagar	0,00	0,00	358.480,08	358.480,08	0,00
2312	Ao pessoal	0,00	0,00	358.480,08	358.480,08	0,00
24	Estado e outros entes públicos	0,00	0,00	376.822,49	381.339,25	4.516,76 C
241	Imposto sobre o rendimento	0,00	0,00	41.035,70	40.953,39	82,31 D
2411	PAGAMENTOS ANTECIPADOS S/RENDIMENTO	0,00	0,00	7.092,00	7.092,00	0,00
24111	POR CONTA	0,00	0,00	7.092,00	7.092,00	0,00
2412	RETENCOES NA FONTE	0,00	0,00	136,00	53,69	82,31 D
24121	S-RENDIMENTOS CAPITAIS	0,00	0,00	136,00	53,69	82,31 D
2413	IMPOSTO ESTIMADO	0,00	0,00	13.651,11	13.651,11	0,00
2415	APURAMENTO	0,00	0,00	13.651,14	13.651,14	0,00
2416	IMPOSTO A PAGAR	0,00	0,00	6.505,45	6.505,45	0,00
242	Retenção de impostos sobre rendimentos	0,00	0,00	15.186,50	15.765,50	579,00 C
2421	S-RENDIMENTOS TRABALHO DEPENDENTE	0,00	0,00	11.392,00	11.971,00	579,00 C
2422	S-RENDIMENTOS TRABALHO INDEPENDENTE	0,00	0,00	3.794,50	3.794,50	0,00
243	Imposto sobre o valor acrescentado (IVA)	0,00	0,00	190.964,21	187.418,78	3.545,43 D
2432	IVA - Dedutível	0,00	0,00	36.801,46	36.801,46	0,00
24323	IVA DEDUTIVEL-BENS E SERVICOS	0,00	0,00	36.801,46	36.801,46	0,00
2432301	IVA-DED.BENS E SERV.-TX RED-NACION	0,00	0,00	1.119,66	1.119,66	0,00
2432304	IVA-DED.BENS SERV.TX.NORMAL NACIONAL	0,00	0,00	35.681,80	35.681,80	0,00
2433	IVA - Liquidado	0,00	0,00	56.307,61	56.307,61	0,00
24331	IVA LIQUIDADO-OPERACOES GERAIS	0,00	0,00	56.307,61	56.307,61	0,00

Conta	Nome	Período		Acumulado		Saldo
		Débito	Crédito	Débito	Crédito	
2433101	IVA-LIQUID.OP.GERAIS-TX RED-NACIONA	0,00	0,00	3.372,41	3.372,41	0,00
2433104	IVA-LIQUID.OP.GER.TX.NORMAL NACIONAL	0,00	0,00	52.935,20	52.935,20	0,00
2434	IVA - Regularizações	0,00	0,00	3.653,02	3.653,02	0,00
24341	IVA REGULAR-PERIOD.FAVOR EMPRESA	0,00	0,00	1.880,42	1.880,42	0,00
2434102	IVA-REGULAR.FAVOR EMPRESA ARTIGO 71	0,00	0,00	1.880,42	1.880,42	0,00
24342	IVA REGULAR-PERIOD.FAVOR ESTADO	0,00	0,00	1.772,60	1.772,60	0,00
2434202	IVA-REGULAR.FAVOR ESTADO ARTIGO 71	0,00	0,00	1.772,60	1.772,60	0,00
2435	IVA - Apuramento	0,00	0,00	49.471,95	49.471,95	0,00
2436	IVA - A pagar	0,00	0,00	24.624,44	24.624,44	0,00
24361	IVA-A PAGAR VALORES APURADOS	0,00	0,00	24.624,44	24.624,44	0,00
2437	IVA - A recuperar	0,00	0,00	20.105,73	16.560,30	3.545,43 D
245	CONTRIBUIÇÕES	0,00	0,00	128.636,33	136.159,92	7.523,59 C
2451	Contribuições para a Segurança Social	0,00	0,00	121.131,50	128.655,09	7.523,59 C
2452	CGA	0,00	0,00	6.909,94	6.909,94	0,00
2453	ADSE	0,00	0,00	594,89	594,89	0,00
248	Outras tributações	0,00	0,00	999,75	1.041,66	41,91 C
2487	OUTRAS TRIBUTAÇÕES-FCT E FGCT	0,00	0,00	999,75	1.041,66	41,91 C
27	Outras contas a receber e a pagar	0,00	0,00	139.288,46	236.409,53	97.121,07 C
272	Devedores e credores por acréscimos (per	0,00	0,00	76.440,33	132.660,08	56.219,75 C
2721	Devedores por acréscimos de rendimentos	0,00	0,00	1.861,11	1.861,11	0,00
27219	OUTROS ACRESCIMOS DE PROVEITOS	0,00	0,00	1.861,11	1.861,11	0,00
2722	Credores por acréscimos de gastos	0,00	0,00	74.579,22	130.798,97	56.219,75 C
27222	REMUNERACOES A LIQUIDAR	0,00	0,00	54.397,62	108.448,60	54.050,98 C
27229	OUTROS ACRESCIMOS DE CUSTOS	0,00	0,00	20.181,60	22.350,37	2.168,77 C
278	Outros devedores e credores	0,00	0,00	62.848,13	103.749,45	40.901,32 C
2781	SINDICATO/ASSOCIAÇÃO	0,00	0,00	518,80	518,80	0,00
2781001	ATAM-ASSOCIAÇÃO TRABALHAD.ADMIN.LOCAL	0,00	0,00	66,27	66,27	0,00
2781002	CCD-PESSOAL DA CAMARA MUNICIPAL DE C.BF	0,00	0,00	132,45	132,45	0,00
2781003	STAL	0,00	0,00	320,08	320,08	0,00
2784	DEVEDORES E CREDORES DIVERSOS	0,00	0,00	62.329,33	103.230,65	40.901,32 C
27841	DEVEDORES DIVERSOS	0,00	0,00	31.722,61	32.125,25	402,64 C
27841014	CINETEATRO-TICKETLINE	0,00	0,00	5.172,26	5.574,90	402,64 C
27841015	PISCINA ALCAINS-TICKETLINE	0,00	0,00	2.600,05	2.600,05	0,00
27841016	PISCINA C.BRANCO-TICKETLINE	0,00	0,00	23.950,30	23.950,30	0,00
27842	CREDORES DIVERSOS	0,00	0,00	30.606,72	71.105,40	40.498,68 C
27842001	ECOZONA	0,00	0,00	0,00	10,00	10,00 C
27842003	CAUCAO EXPLOR.REST.PISCINA ALCAINS	0,00	0,00	0,00	1.000,00	1.000,00 C
27842005	CAUÇAO-BAR ESPLANADA PARQUE DA CIDADE	0,00	0,00	0,00	1.350,00	1.350,00 C
27842006	MUSEU DO CANTEIRO-DONATIVOS PRESEPIOS	0,00	0,00	110,00	110,00	0,00
27842029	PENHORA-JORGE M.ABRANTES FOLGADO	0,00	0,00	1.151,80	1.151,80	0,00
27842030	TICKETLINE	0,00	0,00	25.749,86	25.749,86	0,00
27842031	PENHORA DE VENCIMENTO	0,00	0,00	145,06	145,06	0,00
27842032	ID-SUBSIDIO	0,00	0,00	3.450,00	41.588,68	38.138,68 C
28	Diferimentos	0,00	0,00	10.729,26	8.363,00	2.366,26 D
281	Gastos a reconhecer	0,00	0,00	10.729,26	8.363,00	2.366,26 D
2812	CUSTOS DIFERIDOS - SEGUROS	0,00	0,00	8.910,69	6.665,18	2.245,51 D
2819	OUTROS CUSTOS DIFERIDOS	0,00	0,00	1.818,57	1.697,82	120,75 D
	Total da Classe	0,00	0,00	1.227.557,95	1.310.679,88	83.121,93 C
Inventários						
31	Compras	0,00	369,00	369,00	369,00	0,00
311	Mercadorias	0,00	369,00	369,00	369,00	0,00
3111	COMPRAS DE MERCADORIAS-NACIONAIS	0,00	369,00	369,00	369,00	0,00
31111	COMP.MERCAD.-ISENTAS-NACIONAIS	0,00	369,00	369,00	369,00	0,00
32	Mercadorias	2.758,70	5.549,82	7.939,52	5.549,82	2.389,70 D
321	MERCADORIAS GERAIS	2.758,70	5.549,82	7.939,52	5.549,82	2.389,70 D
3211	EXISTENCIAS-ISENTAS J.PAÇO(ARTG.CORTIÇA	675,00	480,00	786,00	480,00	306,00 D
3212	EXISTENCIAS- TAXA NORMAL J.PAÇO(ARTG.DIV	167,78	194,28	362,06	194,28	167,78 D
3213	EXISTENCIAS- TAXA NORMAL P.C.BRANCO	1.915,92	1.915,92	3.831,84	1.915,92	1.915,92 D
3214	EXISTENCIAS-TX NORMAL MUSEU	0,00	2.959,62	2.959,62	2.959,62	0,00
	Total da Classe	2.758,70	5.918,82	8.308,52	5.918,82	2.389,70 D
Investimentos						
41	Investimentos financeiros	0,00	0,00	2.352,56	109,63	2.242,93 D

Conta	Nome	Período		Acumulado		Saldo
		Débito	Crédito	Débito	Crédito	
414	Investimentos noutras empresas	0,00	0,00	2.352,56	109,63	2.242,93 D
4149	OUTROS INVESTIMENTOS FINANCEIROS-FCT	0,00	0,00	2.352,56	109,63	2.242,93 D
414901	FUNCIONARIOS	0,00	0,00	2.352,56	109,63	2.242,93 D
43	Activos fixos tangíveis	0,00	0,00	416.243,58	266.305,16	149.938,42 D
432	Edifícios e outras construções	0,00	0,00	283.518,96	712,93	282.806,03 D
433	Equipamento básico	0,00	0,00	28.341,39	494,29	27.847,10 D
435	Equipamento administrativo	0,00	0,00	46.837,71	7.861,88	38.975,83 D
437	Outros activos fixos tangíveis	0,00	0,00	42.296,60	6.179,82	36.116,78 D
4371	OUTRAS IMOBILIZACOES CORPOREAS	0,00	0,00	42.296,60	6.179,82	36.116,78 D
438	Depreciações acumuladas	0,00	0,00	15.248,92	251.056,24	235.807,32 C
4382	AMORT.ACUM.-EDIFICIOS OUTR CONSTR.	0,00	0,00	712,93	145.996,75	145.283,82 C
4383	AMORT.ACUM.-EQUIPAMENTO BASICO	0,00	0,00	494,29	24.061,23	23.566,94 C
4386	AMORT.ACUM.-EQUIPAMENTO ADMINISTR.	0,00	0,00	7.861,88	46.412,53	38.550,65 C
4387	OUTROS ACTIVOS FIXOS TANGIVEIS	0,00	0,00	6.179,82	34.585,73	28.405,91 C
44	Activos intangíveis	0,00	0,00	5.773,00	3.802,56	1.970,44 D
443	Programas de computador	0,00	0,00	5.773,00	0,00	5.773,00 D
448	Amortizações acumuladas	0,00	0,00	0,00	3.802,56	3.802,56 C
4485	PROGRAMAS DE COMPUTADOR	0,00	0,00	0,00	3.802,56	3.802,56 C
Total da Classe		0,00	0,00	424.369,14	270.217,35	154.151,79 D
Capital, reservas e resultados transit:						
51	Capital	0,00	0,00	0,00	50.000,00	50.000,00 C
511	CAPITAL SOCIAL	0,00	0,00	0,00	50.000,00	50.000,00 C
5111	CAPITAL SOCIAL: CAMARA M.C.BRANCO	0,00	0,00	0,00	50.000,00	50.000,00 C
55	Reservas	0,00	0,00	0,00	61.200,00	61.200,00 C
551	Reservas legais	0,00	0,00	0,00	11.200,00	11.200,00 C
552	Outras reservas	0,00	0,00	0,00	50.000,00	50.000,00 C
5523	RESERVAS LIVRES	0,00	0,00	0,00	50.000,00	50.000,00 C
56	Resultados transitados	0,00	0,00	3.450,00	350.199,16	346.749,16 C
5699	RESULTADOS TRANSITADOS-C-LANCAMENTO	0,00	0,00	3.450,00	350.199,16	346.749,16 C
59	Outras variações no capital próprio	0,00	0,00	56.588,68	191.386,50	134.797,82 C
593	Subsídios	0,00	0,00	56.588,68	191.386,50	134.797,82 C
593101	CAMARA MUNICIPAL DE CASTELO BRANCO	0,00	0,00	15.000,00	187.936,50	172.936,50 C
593201	IMPOSTO DIFERIDO-CAMARA MUNIC. DE C. BR/	0,00	0,00	41.588,68	3.450,00	38.138,68 D
Total da Classe		0,00	0,00	60.038,68	652.785,66	592.746,98 C
Gastos						
61	Custo das mercadorias vendidas e das mat	5.549,82	2.389,70	5.549,82	2.389,70	3.160,12 D
611	Mercadorias	5.549,82	2.389,70	5.549,82	2.389,70	3.160,12 D
6111	MERCADORIAS	5.549,82	2.389,70	5.549,82	2.389,70	3.160,12 D
62	Fornecimentos e serviços externos	0,00	0,00	215.607,94	19.530,91	196.077,03 D
622	Serviços especializados	0,00	0,00	100.471,76	284,42	100.187,34 D
62202	Publicidade e propaganda	0,00	0,00	4.614,23	35,00	4.579,23 D
62203	Vigilância e segurança	0,00	0,00	3.363,12	0,00	3.363,12 D
6221	Trabalhos especializados	0,00	0,00	11.256,97	0,00	11.256,97 D
6221029	AMREMEDIO-GABINETE DE CONTABILIDADE.LD	0,00	0,00	3.300,00	0,00	3.300,00 D
6221099	TRABALHOS ESPECIALIZADOS DIVERSOS	0,00	0,00	7.956,97	0,00	7.956,97 D
6224	Honorários	0,00	0,00	47.255,00	0,00	47.255,00 D
6224012	JORGE LOPES MICAEL	0,00	0,00	3.468,00	0,00	3.468,00 D
6224026	PAULO JOSE J.N.RIBEIRO	0,00	0,00	996,00	0,00	996,00 D
6224042	DAVID MIGUEL MINHOS RODRIGUES	0,00	0,00	1.860,00	0,00	1.860,00 D
6224051	RICARDO JOSE LUCAS MARTINS	0,00	0,00	1.428,00	0,00	1.428,00 D
6224067	RUI ANTONIO DOS SANTOS AGOSTINHO	0,00	0,00	576,00	0,00	576,00 D
6224070	NATERCIA C.LOPES LUIS	0,00	0,00	1.518,00	0,00	1.518,00 D
6224071	FILIPA MARTINS RAMOS DUARTE	0,00	0,00	1.998,00	0,00	1.998,00 D
6224073	CARLA MARISA RAMALHO A RIBEIRO	0,00	0,00	1.152,00	0,00	1.152,00 D
6224075	RAQUEL MENDES MARTINS	0,00	0,00	726,00	0,00	726,00 D
6224076	MIGUEL COSTA E SILVA	0,00	0,00	1.500,00	0,00	1.500,00 D
6224077	RITA ISABEL BELO CORREIA	0,00	0,00	822,00	0,00	822,00 D
6224090	MARCIO AVILA	0,00	0,00	1.813,50	0,00	1.813,50 D
6224091	RUI MIGUEL ROSEIRO ESTEVES	0,00	0,00	1.044,00	0,00	1.044,00 D
6224093	CARLOS JOSE AFONSO MARTINS	0,00	0,00	60,00	0,00	60,00 D

Conta	Nome	Período		Acumulado		Saldo
		Débito	Crédito	Débito	Crédito	
6224110	JOSE MANUEL BARROSO ROBALO	0,00	0,00	996,00	0,00	996,00 D
6224117	ANDRE ALEXANDRE ALVES RIBEIRO	0,00	0,00	840,00	0,00	840,00 D
6224119	JOAO RAFAEL DA CRUZ SILVA	0,00	0,00	1.608,00	0,00	1.608,00 D
6224125	ISABEL MORAIS BATISTA	0,00	0,00	1.500,00	0,00	1.500,00 D
6224130	JOAO PEDRO BISPO LEITE	0,00	0,00	5.913,50	0,00	5.913,50 D
6224133	MARTA ALEXANDRA FREITAS TEIXEIRA	0,00	0,00	594,00	0,00	594,00 D
6224134	NUNO MIGUEL MONTEIRO MADALENO	0,00	0,00	5.949,50	0,00	5.949,50 D
6224136	LUIS GONÇALO AFONSO NUNES	0,00	0,00	5.753,00	0,00	5.753,00 D
6224145	MARIO RUI PAIVA DIAS	0,00	0,00	474,00	0,00	474,00 D
6224146	RUBEN ANDRE PEREIRA TAVARES	0,00	0,00	1.410,00	0,00	1.410,00 D
6224149	RITA PESTANA BOAVIDA CABRAL	0,00	0,00	1.456,50	0,00	1.456,50 D
6224150	RUI MIGUEL MARCHANTE TOMAS	0,00	0,00	635,00	0,00	635,00 D
6224151	SANDRA MARIA TOSCANO BERINGUILHO	0,00	0,00	720,00	0,00	720,00 D
6224152	JOAO OLIVEIRA SANTOS	0,00	0,00	444,00	0,00	444,00 D
6226	Conservação e reparação	0,00	0,00	33.782,45	249,42	33.533,03 D
62262	CONSER.REPAR.-EDIFICIOS OUT.CONSTR.	0,00	0,00	29.640,77	249,42	29.391,35 D
62263	CONSER.REPAR.-EQUIPAMENTO BASICO	0,00	0,00	225,00	0,00	225,00 D
62266	CONSER.REPAR.-EQUIPAMENTO ADMINISTR	0,00	0,00	1.363,73	0,00	1.363,73 D
62269	CONSER.REPAR.-OUTRAS IMOBILIZACOES	0,00	0,00	2.552,95	0,00	2.552,95 D
6228	Outros	0,00	0,00	199,99	0,00	199,99 D
62281	DESPEAS BANCARIAS	0,00	0,00	196,99	0,00	196,99 D
62289	OUTROS ENCARGOS	0,00	0,00	3,00	0,00	3,00 D
623	Materiais	0,00	0,00	2.816,42	0,00	2.816,42 D
6231	Ferramentas e utensílios de desgaste ráp	0,00	0,00	84,69	0,00	84,69 D
6233	Material de escritório	0,00	0,00	1.144,46	0,00	1.144,46 D
6234	Artigos para oferta	0,00	0,00	1.064,25	0,00	1.064,25 D
6235	MEDICAMENTOS	0,00	0,00	523,02	0,00	523,02 D
624	Energia e fluidos	0,00	0,00	48.019,04	7.422,53	40.596,51 D
6242	Combustíveis	0,00	0,00	48.019,04	7.422,53	40.596,51 D
62424	GAZ	0,00	0,00	48.019,04	7.422,53	40.596,51 D
625	Deslocações, estadas e transportes	0,00	0,00	4.767,03	0,00	4.767,03 D
6251	Deslocações e estadas	0,00	0,00	4.666,99	0,00	4.666,99 D
62511	REFEICOES E ALOJAMENTO	0,00	0,00	192,91	0,00	192,91 D
62519	OUTRAS DESLOCACOES E ESTADIAS	0,00	0,00	4.474,08	0,00	4.474,08 D
6251901	PAULO BERNARDINO	0,00	0,00	1.859,04	0,00	1.859,04 D
6251904	RICARDO JORGE GOMES DA SILVA	0,00	0,00	2.615,04	0,00	2.615,04 D
6253	Transportes de mercadorias	0,00	0,00	6,62	0,00	6,62 D
6258	Outros	0,00	0,00	93,42	0,00	93,42 D
626	Serviços diversos	0,00	0,00	59.533,69	11.823,96	47.709,73 D
6261	Rendas e alugueres	0,00	0,00	1.700,00	0,00	1.700,00 D
6261008	ALUGUERES DIVERSOS - TX.NORMAL	0,00	0,00	1.700,00	0,00	1.700,00 D
6262	Comunicação	0,00	0,00	5.101,45	0,00	5.101,45 D
62623	TELEMOVEL	0,00	0,00	663,67	0,00	663,67 D
62625	SERVIÇO MEO	0,00	0,00	4.437,78	0,00	4.437,78 D
6263	Seguros	0,00	0,00	6.722,65	0,00	6.722,65 D
62638	SEGUROS-VIDA-ACIDENTES	0,00	0,00	5.503,49	0,00	5.503,49 D
62639	SEGUROS-DIVERSOS	0,00	0,00	1.219,16	0,00	1.219,16 D
6265	Contencioso e notariado	0,00	0,00	1.170,00	0,00	1.170,00 D
6267	Limpeza, higiene e conforto	0,00	0,00	16.202,56	0,00	16.202,56 D
62671	Limpeza, higiene e conforto-GERAL	0,00	0,00	13.667,15	0,00	13.667,15 D
62672	Limpeza, higiene e conforto-COVID 19	0,00	0,00	2.535,41	0,00	2.535,41 D
6268	Outros serviços	0,00	0,00	28.637,03	11.823,96	16.813,07 D
62681	FORNECIMENTOS DIVERSOS	0,00	0,00	1.718,46	0,00	1.718,46 D
62682	O. FORN. P- MANUTENCAO DAS PISCINAS	0,00	0,00	7.151,38	0,00	7.151,38 D
62683	O.FORNECIMENTOS-CINETEATRO	0,00	0,00	860,19	0,00	860,19 D
62688	ACTIVIDADES CULTURAIS	0,00	0,00	18.907,00	11.823,96	7.083,04 D
63	Gastos com o pessoal	0,00	0,00	564.690,11	56.710,11	507.980,00 D
632	Remunerações do pessoal	0,00	0,00	458.066,63	46.203,05	411.863,58 D
6321	ORDENADOS E SALARIOS	0,00	0,00	324.211,55	21.930,33	302.281,22 D
6322	REMUNERACOES ADICIONAIS	0,00	0,00	133.855,08	24.272,72	109.582,36 D
632201	SUBSIDIO DE FERIAS	0,00	0,00	50.774,46	24.272,72	26.501,74 D
632202	SUBSIDIO DE NATAL	0,00	0,00	25.937,29	0,00	25.937,29 D
632203	SUBSIDIO DE ALMOCO	0,00	0,00	39.586,78	0,00	39.586,78 D
632207	HORAS EXTRAS	0,00	0,00	4.441,98	0,00	4.441,98 D
632208	FERIADOS	0,00	0,00	3.117,10	0,00	3.117,10 D

Conta	Nome	Período		Acumulado		Saldo
		Débito	Crédito	Débito	Crédito	
632209	ABONO P- FALHAS- ACERTOS	0,00	0,00	2.225,68	0,00	2.225,68 D
632213	ISENÇÃO DE HORARIO	0,00	0,00	2.408,10	0,00	2.408,10 D
632214	COMPENSAÇÃO	0,00	0,00	1.828,86	0,00	1.828,86 D
632215	VENCIMENTO BASE-APOIO EXC.FAMILIA	0,00	0,00	3.534,83	0,00	3.534,83 D
635	Encargos sobre remunerações	0,00	0,00	97.683,91	10.507,06	87.176,85 D
6352	T.S.U.S-REMUNERACOES DO PESSOAL	0,00	0,00	93.495,72	10.439,95	83.055,77 D
6353	CAIXA GERAL DE APOSENTACOES	0,00	0,00	4.037,21	0,00	4.037,21 D
6357	ENCARGOS SOBRE REMUNERAÇÕES-FGCT	0,00	0,00	150,98	67,11	83,87 D
636	Seguros de acidentes no trabalho e doença	0,00	0,00	5.698,71	0,00	5.698,71 D
638	Outros gastos com o pessoal	0,00	0,00	3.240,86	0,00	3.240,86 D
6382	FARDAMENTO	0,00	0,00	1.321,88	0,00	1.321,88 D
6383	OUTROS CUSTOS C/PESSOAL	0,00	0,00	15,00	0,00	15,00 D
6385	SAUDE.SEGURANÇA E HIGIENE TRABALHO	0,00	0,00	1.857,90	0,00	1.857,90 D
6387	ADSE-CUIDADOS DE SAUDE	0,00	0,00	46,08	0,00	46,08 D
64	Gastos de depreciação e de amortização	0,00	0,00	21.074,15	0,00	21.074,15 D
642	Activos fixos tangíveis	0,00	0,00	19.803,03	0,00	19.803,03 D
6422	EDIFICIOS E OUTR.CONSTRUCOES	0,00	0,00	16.135,60	0,00	16.135,60 D
6423	EQUIPAMENTO BASICO	0,00	0,00	1.245,16	0,00	1.245,16 D
6426	EQUIPAMENTO ADMINISTRATIVO	0,00	0,00	630,21	0,00	630,21 D
6427	OUTROS ATIVOS FIXOS TANGIVEIS	0,00	0,00	1.792,06	0,00	1.792,06 D
643	Activos intangíveis.	0,00	0,00	1.271,12	0,00	1.271,12 D
6435	PROGRAMAS DE COMPUTADOR	0,00	0,00	1.271,12	0,00	1.271,12 D
65	Perdas por imparidade	0,00	0,00	47.894,40	0,00	47.894,40 D
651	Em dívidas a receber	0,00	0,00	47.894,40	0,00	47.894,40 D
6511	Clientes	0,00	0,00	47.894,40	0,00	47.894,40 D
68	Outros gastos e perdas	0,00	0,00	6.725,91	6.425,50	300,41 D
681	Impostos	0,00	0,00	257,13	0,00	257,13 D
6813	Taxas	0,00	0,00	257,13	0,00	257,13 D
682	Descontos de pronto pagamento concedidos	0,00	0,00	6.425,50	6.425,50	0,00
6822	DESCONTOS P.PTO.FORA FACTURAS	0,00	0,00	6.425,50	6.425,50	0,00
68223	RENDAS-COVID 19	0,00	0,00	6.425,50	6.425,50	0,00
688	Outros	0,00	0,00	43,28	0,00	43,28 D
6883	Quotizações	0,00	0,00	1,25	0,00	1,25 D
6885	Insuficiência da estimativa para imposto	0,00	0,00	0,03	0,00	0,03 D
6888	Outros não especificados	0,00	0,00	42,00	0,00	42,00 D
68881	MULTAS E PENALIDADES	0,00	0,00	42,00	0,00	42,00 D
688811	MULTAS FISCAIS	0,00	0,00	42,00	0,00	42,00 D
69	Gastos de financiamento	0,00	0,00	59,46	0,00	59,46 D
691	Juros suportados	0,00	0,00	59,46	0,00	59,46 D
6911	Juros de financiamentos obtidos	0,00	0,00	59,46	0,00	59,46 D
69115	JUROS DE MORA E COMPENSATORIOS	0,00	0,00	59,46	0,00	59,46 D
691151	NAO ACEITES (I.R.C.)	0,00	0,00	59,46	0,00	59,46 D
Total da Classe		5.549,82	2.389,70	861.601,79	85.056,22	776.545,57 D
Rendimentos						
71	Vendas	0,00	0,00	0,00	1.687,40	1.687,40 C
711	Mercadorias	0,00	0,00	0,00	1.687,40	1.687,40 C
7111	VEND.MERCADORIAS-MERCAD.NACIONAL	0,00	0,00	0,00	1.687,40	1.687,40 C
71113	VEND.MERC.-TX NORMAL-NACIONAIS	0,00	0,00	0,00	1.687,40	1.687,40 C
72	Prestações de serviços	0,00	0,00	192,45	265.397,37	265.204,92 C
721	Serviços	0,00	0,00	0,00	264.138,82	264.138,82 C
7211	SERVICOS-MERCADO NACIONAL	0,00	0,00	0,00	264.138,82	264.138,82 C
72112	SERVICOS-TX REDUZIDA	0,00	0,00	0,00	56.206,84	56.206,84 C
72113	SERVICOS-TX NORMAL	0,00	0,00	0,00	207.931,98	207.931,98 C
725	Serviços secundários	0,00	0,00	0,00	1.258,55	1.258,55 C
7251	SERV SECUNDARIOS-MERCADO NACIONAL	0,00	0,00	0,00	1.258,55	1.258,55 C
72513	SERVICOS-TX NORMAL	0,00	0,00	0,00	1.258,55	1.258,55 C
728	Descontos e abatimentos	0,00	0,00	192,45	0,00	192,45 D
7281	ANULACAO DE SERVICOS - NACIONAIS	0,00	0,00	192,45	0,00	192,45 D
728112	ANULAÇÃO DE SERVIÇOS-TX.REDUZIDA	0,00	0,00	192,45	0,00	192,45 D
75	Subsídios à exploração	0,00	0,00	0,00	260.060,83	260.060,83 C
751	Subsídios de entidades públicas	0,00	0,00	0,00	260.060,83	260.060,83 C

Balancete Analítico

Regularização

206 ALBIGEC-GESTAO EQ.CULT.DESP.LAZER,E.M.,SA
6000-083 CASTELO BRANCO
505715449

Exercicio de 2020

Contas : 11 a 89

Conta	Nome	Período		Acumulado		Saldo
		Débito	Crédito	Débito	Crédito	
75101	CAMARA MUNICIPAL CASTELO BRANCO	0,00	0,00	0,00	258.249,94	258.249,94 C
75103	S.SOCIAL-MEDIDA EXCECIONAL TEMPORARIA /	0,00	0,00	0,00	1.810,89	1.810,89 C
76	Reversões	0,00	0,00	0,00	7.444,44	7.444,44 C
762	De perdas por imparidade	0,00	0,00	0,00	7.444,44	7.444,44 C
7621	Em dívidas a receber	0,00	0,00	0,00	7.444,44	7.444,44 C
76211	Clientes	0,00	0,00	0,00	7.444,44	7.444,44 C
78	Outros rendimentos	0,00	0,00	23.899,42	55.652,31	31.752,89 C
787	Rendimentos em investimentos não financeiros	0,00	0,00	23.899,42	39.713,26	15.813,84 C
7871	Alienações	0,00	0,00	15.248,92	15.248,92	0,00
78711	ALIENACAO DE IMOBILIZAC.CORPOREAS	0,00	0,00	15.248,92	15.248,92	0,00
787111	TRANSF.IMOBILIZACOES	0,00	0,00	15.248,92	0,00	15.248,92 D
787112	TRANSF.AMORTIZACOES	0,00	0,00	0,00	15.248,92	15.248,92 C
7874	Rendas e outros rendimentos em proprieda	0,00	0,00	8.650,50	24.464,34	15.813,84 C
78741	ALUGUER BAR ESPLANADA-PQ.CIDADE	0,00	0,00	3.000,00	6.300,00	3.300,00 C
78742	ALUGUER BAR PISCINA C.BRANCO	0,00	0,00	5.650,50	16.914,34	11.263,84 C
78743	ALUGUER BAR PISCINA ALCAINS	0,00	0,00	0,00	1.250,00	1.250,00 C
788	Outros	0,00	0,00	0,00	15.939,05	15.939,05 C
7881	Correcções relativas a períodos anterior	0,00	0,00	0,00	501,30	501,30 C
7883	Imputação de subsídios para investimento	0,00	0,00	0,00	15.000,00	15.000,00 C
7888	Outros não especificados	0,00	0,00	0,00	437,75	437,75 C
78884	NAO ESPECIF.ALHEIOS VALOR ACRESC.	0,00	0,00	0,00	437,75	437,75 C
79	Juros, dividendos e outros rendimentos s	0,00	0,00	0,00	329,23	329,23 C
791	Juros obtidos	0,00	0,00	0,00	329,23	329,23 C
7911	De depósitos	0,00	0,00	0,00	329,23	329,23 C
	Total da Classe	0,00	0,00	24.091,87	590.571,58	566.479,71 C
Resultados						
81	Resultado líquido do período	0,00	0,00	54.336,36	57.786,36	3.450,00 C
812	Imposto sobre o rendimento do período	0,00	0,00	3.450,00	6.900,00	3.450,00 C
8122	Imposto diferido	0,00	0,00	3.450,00	6.900,00	3.450,00 C
818	Resultado líquido	0,00	0,00	50.886,36	50.886,36	0,00
	Total da Classe	0,00	0,00	54.336,36	57.786,36	3.450,00 C
	Totais Balancete	8.308,52	8.308,52	4.324.744,05	4.324.744,05	0,00

João Rui Soares Poças
Contabilista Certificado
Nº 39331

Balancete Razão

Apuramento

206 ALBIGEC-GESTAO EQ.CULT.DESP.LAZER,E.M.,SA
6000-083 CASTELO BRANCO
505715449

Exercicio de 2020

Contas : 11 a 89

Conta	Nome	Período		Acumulado		Saldo
		Débito	Crédito	Débito	Crédito	
Meios financeiros líquidos						
11	Caixa	0,00	0,00	261.545,77	261.400,77	145,00 D
12	Depósitos à ordem	0,00	0,00	1.035.969,46	973.488,44	62.481,02 D
13	Outros depósitos bancários	0,00	0,00	366.924,51	116.838,97	250.085,54 D
Totais Classe		0,00	0,00	1.664.439,74	1.351.728,18	312.711,56 D
Contas a receber e a pagar						
21	Clientes	0,00	0,00	141.515,24	114.076,98	27.438,26 D
22	Fornecedores	0,00	0,00	200.722,42	212.011,04	11.288,62 C
23	Pessoal	0,00	0,00	358.480,08	358.480,08	0,00
24	Estado e outros entes públicos	0,00	223,70	376.822,49	381.562,95	4.740,46 C
27	Outras contas a receber e a pagar	0,00	0,00	139.288,46	236.409,53	97.121,07 C
28	Diferimentos	0,00	0,00	10.729,26	8.363,00	2.366,26 D
Totais Classe		0,00	223,70	1.227.557,95	1.310.903,58	83.345,63 C
Inventários						
31	Compras	0,00	0,00	369,00	369,00	0,00
32	Mercadorias	0,00	0,00	7.939,52	5.549,82	2.389,70 D
Totais Classe		0,00	0,00	8.308,52	5.918,82	2.389,70 D
Investimentos						
41	Investimentos financeiros	0,00	0,00	2.352,56	109,63	2.242,93 D
43	Activos fixos tangíveis	0,00	0,00	416.243,58	266.305,16	149.938,42 D
44	Activos intangíveis	0,00	0,00	5.773,00	3.802,56	1.970,44 D
Totais Classe		0,00	0,00	424.369,14	270.217,35	154.151,79 D
Capital, reservas e resultados transitados						
51	Capital	0,00	0,00	0,00	50.000,00	50.000,00 C
55	Reservas	0,00	0,00	0,00	61.200,00	61.200,00 C
56	Resultados transitados	0,00	0,00	3.450,00	350.199,16	346.749,16 C
59	Outras variações no capital próprio	0,00	0,00	56.588,68	191.386,50	134.797,82 C
Totais Classe		0,00	0,00	60.038,68	652.785,66	592.746,98 C
Gastos						
61	Custo das mercadorias vendidas e das mat	0,00	3.160,12	5.549,82	5.549,82	0,00
62	Fornecimentos e serviços externos	0,00	196.077,03	215.607,94	215.607,94	0,00
63	Gastos com o pessoal	0,00	507.980,00	564.690,11	564.690,11	0,00
64	Gastos de depreciação e de amortização	0,00	21.074,15	21.074,15	21.074,15	0,00
65	Perdas por imparidade	0,00	47.894,40	47.894,40	47.894,40	0,00
68	Outros gastos e perdas	0,00	300,41	6.725,91	6.725,91	0,00
69	Gastos de financiamento	0,00	59,46	59,46	59,46	0,00
Totais Classe		0,00	776.545,57	861.601,79	861.601,79	0,00
Rendimentos						
71	Vendas	1.687,40	0,00	1.687,40	1.687,40	0,00
72	Prestações de serviços	265.397,37	192,45	265.589,82	265.589,82	0,00
75	Subsídios à exploração	260.060,83	0,00	260.060,83	260.060,83	0,00
76	Reversões	7.444,44	0,00	7.444,44	7.444,44	0,00
78	Outros rendimentos	47.001,81	15.248,92	70.901,23	70.901,23	0,00
79	Juros, dividendos e outros rendimentos s	329,23	0,00	329,23	329,23	0,00
Totais Classe		581.921,08	15.441,37	606.012,95	606.012,95	0,00
Resultados						
81	Resultado líquido do período	420.579,12	210.289,56	474.915,48	268.075,92	206.839,56 D
Totais Classe		420.579,12	210.289,56	474.915,48	268.075,92	206.839,56 D
Totais Balancete		1.002.500,20	1.002.500,20	5.327.244,25	5.327.244,25	0,00

João Rui Soares Poças
Contabilista Certificado
Nº 89331

Conta	Nome	Período		Acumulado		Saldo
		Débito	Crédito	Débito	Crédito	
Meios financeiros líquidos						
11	Caixa	0,00	0,00	261.545,77	261.400,77	145,00 D
111	CAIXA-C-LANÇAMENTO	0,00	0,00	261.545,77	261.400,77	145,00 D
11101	FUNDO DE MANEIO PISCINA DE ALCAINS	0,00	0,00	250,00	200,00	50,00 D
11103	FUNDO MANEIO DA SEDE	0,00	0,00	261.020,77	261.000,77	20,00 D
11105	FUNDO MANEIO PISCINA C.BRANCO	0,00	0,00	275,00	200,00	75,00 D
12	Depósitos à ordem	0,00	0,00	1.035.969,46	973.488,44	62.481,02 D
121	DEPOSITOS A ORDEM	0,00	0,00	1.035.969,46	973.488,44	62.481,02 D
12103	SANTANDER TOTTA	0,00	0,00	131.678,52	130.012,48	1.666,04 D
12112	CA CREDITO AGRICOLA	0,00	0,00	786.627,34	730.552,06	56.075,28 D
12116	BANCO MONTEPIO	0,00	0,00	117.663,60	112.923,90	4.739,70 D
13	Outros depósitos bancários	0,00	0,00	366.924,51	116.838,97	250.085,54 D
131	DEPOSITOS A PRAZO	0,00	0,00	366.924,51	116.838,97	250.085,54 D
1311	DEPOSITOS A PRAZO	0,00	0,00	366.924,51	116.838,97	250.085,54 D
13112	CA CREDITO AGRICOLA	0,00	0,00	100.000,00	0,00	100.000,00 D
13113	SANTANDER TOTTA- DEP.PRAZO	0,00	0,00	50.931,24	50.931,24	0,00
13114	SANTANDER TOTTA-DEP.PRAZO M.N.	0,00	0,00	65.907,73	65.907,73	0,00
13116	BANCO MONTEPIO-DEP.PRAZO	0,00	0,00	150.085,54	0,00	150.085,54 D
Total da Classe		0,00	0,00	1.664.439,74	1.351.728,18	312.711,56 D
Contas a receber e a pagar						
21	Clientes	0,00	0,00	141.515,24	114.076,98	27.438,26 D
211	Clientes c/c	0,00	0,00	72.275,40	44.837,14	27.438,26 D
2111	Clientes gerais	0,00	0,00	72.275,40	44.837,14	27.438,26 D
21111	CLIENTES C-CORRENTE - NACIONAIS	0,00	0,00	72.275,40	44.837,14	27.438,26 D
211110032	AMATO LUSITANO - ASSOC. DES. USALBI	0,00	0,00	37.645,00	17.355,00	20.290,00 D
211110045	HOTEL RESIDENCIAL SANTIAGO,LDA	0,00	0,00	173,40	0,00	173,40 D
211110148	LUDOVICO ANTUNES DIAS	0,00	0,00	22.758,87	17.254,62	5.504,25 D
211110151	ALEXANDRE MANUEL SIMAO RISCADO	0,00	0,00	1.537,50	1.537,50	0,00
211110152	FACTOROCIO,SL	0,00	0,00	363,61	0,00	363,61 D
211110155	JOSE JOAQUIM LEMOS MAGRO MARTINS	0,00	0,00	1.548,02	1.548,02	0,00
211110159	D A ,SOCIEDADE UNIPESSEAL,LDA	0,00	0,00	7.749,00	6.642,00	1.107,00 D
211110373	PS-CASTELO BRANCO	0,00	0,00	500,00	500,00	0,00
217	CLIENTES DE COBRANCA DUVIDOSA	0,00	0,00	69.239,84	2.100,00	67.139,84 D
2171	CLIENTES COBR.DUVID.NACIONAIS	0,00	0,00	19.245,44	0,00	19.245,44 D
21710009	COSTA & MARTINS,LDA	0,00	0,00	19.245,44	0,00	19.245,44 D
2173	CLIENTES EM MORA	0,00	0,00	49.994,40	2.100,00	47.894,40 D
21734	CREDITOS EM MORA (MAIS DE 24 MESES)	0,00	0,00	49.994,40	2.100,00	47.894,40 D
2173401	ANIBAL BARATA BELO	0,00	0,00	49.994,40	2.100,00	47.894,40 D
219	Perdas por imparidade acumuladas	0,00	0,00	0,00	67.139,84	67.139,84 C
2193	PARA CREDITOS EM MORA	0,00	0,00	0,00	67.139,84	67.139,84 C
21931	OUTROS CLIENTES EM MORA	0,00	0,00	0,00	67.139,84	67.139,84 C
2193101	COSTA & MARTINS,LDA	0,00	0,00	0,00	19.245,44	19.245,44 C
2193102	ANIBAL BARATA BELO	0,00	0,00	0,00	47.894,40	47.894,40 C
22	Fornecedores	0,00	0,00	200.722,42	212.011,04	11.288,62 C
221	Fornecedores c/c	0,00	0,00	200.722,42	212.011,04	11.288,62 C
2211	Fornecedores gerais	0,00	0,00	200.722,42	212.011,04	11.288,62 C
22111	FORNECEDORES C-CORRENTE - NACIONAIS	0,00	0,00	200.722,42	212.011,04	11.288,62 C
221110001	ALBIFERRAGENS, LDA	0,00	0,00	182,21	182,21	0,00
221110003	DROGARIA MODERNA ALCAINENSE, LDA.	0,00	0,00	322,76	322,76	0,00
221110004	REGACENTRO, LDA.	0,00	0,00	1.249,00	1.249,00	0,00
221110010	CEDIS,LDA	0,00	0,00	2.952,00	2.952,00	0,00
221110015	LIMPALBI-SERV.LIMPEZA,LDA	0,00	0,00	1.218,56	1.218,56	0,00
221110016	SIQ SOC.INDUSTRIA QUIMICAS,LDA	0,00	0,00	6.769,68	6.769,68	0,00
221110022	PT COMUNICACOES,SA	0,00	0,00	6.309,97	6.772,45	462,48 C
221110028	GRAFICA S.JOSE,LDA	0,00	0,00	1.812,74	1.812,74	0,00
221110029	GRINCOPI,LDA	0,00	0,00	954,77	954,77	0,00
221110031	ROLPEL,LDA	0,00	0,00	1.107,33	1.107,33	0,00
221110035	VALTER FERREIRA ARCANJO,LDA	0,00	0,00	580,34	580,34	0,00
221110036	AMPERALBI,LDA	0,00	0,00	568,26	568,26	0,00
221110043	ACRIALBI,LDA	0,00	0,00	536,22	536,22	0,00
221110045	CODIGO 912	0,00	0,00	3.766,26	3.766,26	0,00
221110049	THYSSENKRUPP ELEVADORES,SA	0,00	0,00	3.025,52	3.025,52	0,00
221110052	INTERPREV,LDA	0,00	0,00	1.997,78	2.012,78	15,00 C

Balancete Analítico

Apuramento

206 ALBIGEC-GESTAO EQ.CULT.DESP.LAZER,E.M.,SA
6000-083 CASTELO BRANCO
505715449

Exercicio de 2020

Contas : 11 a 89

Conta	Nome	Período		Acumulado		Saldo
		Débito	Crédito	Débito	Crédito	
221110058	INFORMARTE,SA	0,00	0,00	467,40	467,40	0,00
221110061	MCM-MOREIRA,CRUZ & MAGALHAES,LDA	0,00	0,00	13.927,36	13.927,36	0,00
221110063	RECONQUISTA	0,00	0,00	467,40	467,40	0,00
221110068	ALAN PROFESSIONAL,LDA	0,00	0,00	2.873,13	2.873,13	0,00
221110071	FERRAGENS DO AMIEIRO-UNIPESSOAL,LDA	0,00	0,00	1.005,11	1.005,11	0,00
221110078	ANTONIO JOAO & DUARTE,LDA	0,00	0,00	467,40	467,40	0,00
221110079	ALBICHAVES-ORLANDO A.R.DIAS	0,00	0,00	43,50	43,50	0,00
221110081	BALTAZAR & ALBUQUERQUE,LDA	0,00	0,00	276,75	276,75	0,00
221110095	ROTEIRO CAMPISTA,LDA	0,00	0,00	448,95	448,95	0,00
221110096	ZECAFIL	0,00	0,00	799,50	799,50	0,00
221110100	MBIT-COMPUTADORES SERV.INF.SA	0,00	0,00	663,33	663,33	0,00
221110105	TICKET LINE,LDA	0,00	0,00	3.086,30	3.086,30	0,00
221110110	AMREMEDIO-GABINETE DE CONTABILIDADE,LD	0,00	0,00	4.059,00	4.059,00	0,00
221110114	GALP POWER,SA	0,00	0,00	61.866,89	70.032,47	8.165,58 C
221110128	SONS EM TRANSITO	0,00	0,00	13.926,00	13.926,00	0,00
221110130	NETSIGMA,LDA	0,00	0,00	542,40	542,40	0,00
221110139	HIDROPAISAGEM	0,00	0,00	4.784,71	4.784,71	0,00
221110142	ALBICAN	0,00	0,00	2.033,68	2.033,68	0,00
221110154	JACF-SISTEMAS INFORMATICOS	0,00	0,00	817,95	817,95	0,00
221110156	RUIVO,CARREGA & BARATA,LDA	0,00	0,00	142,00	142,00	0,00
221110158	MUSICALBI TRADICIONAL FOLK	0,00	0,00	735,30	735,30	0,00
221110173	ENERGICO BALANÇO UNIPESSOAL,LDA	0,00	0,00	10.894,29	10.894,29	0,00
221110190	PALMIRA MARIA PEREIRA ESTEVES DUARTE	0,00	0,00	132,30	132,30	0,00
221110192	FARMACIA GRAVE- MARIA JOAO CASTANHEIRA	0,00	0,00	578,15	578,15	0,00
221110195	LAVANDARIA EXPRESSO ALBICASTRENSE	0,00	0,00	19.596,33	21.337,14	1.740,81 C
221110210	MEIO TERMO,LDA	0,00	0,00	5.336,00	5.336,00	0,00
221110214	COPIDATA,SA	0,00	0,00	644,82	644,82	0,00
221110239	AQUIMISA,CONSULTORES AGRO-INDUSTRIAIS,	0,00	0,00	1.406,47	1.523,82	117,35 C
221110243	BRUNO & ZITA,LDA	0,00	0,00	141,00	141,00	0,00
221110248	MARIA ALICE MARQUES GORDINO	0,00	0,00	369,00	369,00	0,00
221110256	CAMARA MUNICIPAL DE CASTELO BRANCO	0,00	0,00	0,00	70,27	70,27 C
221110265	PINTO LOBO COMUNICACAO E IMAGEM,LDA	0,00	0,00	922,50	922,50	0,00
221110266	SANDRA SOUTILLA GONÇALVES-UNIPESSOAL,I	0,00	0,00	526,13	526,13	0,00
221110268	TNT EXPRESS WORLDWIDE,LDA	0,00	0,00	116,03	123,04	7,01 C
221110270	POOL SOLUTIONS,LDA	0,00	0,00	3.937,92	3.937,92	0,00
221110273	DIGITALSIGN-CERTIFICADORA DIGITAL,SA	0,00	0,00	332,10	332,10	0,00
221110274	FIDELIDADE-COMPANHIA DE SEGUROS,SA	0,00	0,00	5.060,00	5.770,12	710,12 C
221110275	BLUE BAU SPECIAL SOLUTIONS,LDA	0,00	0,00	616,97	616,97	0,00
221110276	CB-RENT ALUGA VEICULOS E EQUIPAMENTO,	0,00	0,00	1.722,00	1.722,00	0,00
221110277	AUCHAN PORTUGAL HIPERMERCADOS, S.A.	0,00	0,00	99,98	99,98	0,00
221110278	BEIRATOOLS-ACESSORIOS INDUSTRIAIS,LDA	0,00	0,00	193,94	193,94	0,00
221110279	JOAO VALENTE & FILHOS, SA	0,00	0,00	1.309,03	1.309,03	0,00
23	Pessoal	0,00	0,00	358.480,08	358.480,08	0,00
231	Remunerações a pagar	0,00	0,00	358.480,08	358.480,08	0,00
2312	Ao pessoal	0,00	0,00	358.480,08	358.480,08	0,00
24	Estado e outros entes públicos	0,00	223,70	376.822,49	381.562,95	4.740,46 C
241	Imposto sobre o rendimento	0,00	223,70	41.035,70	41.177,09	141,39 C
2411	PAGAMENTOS ANTECIPADOS S/RENDIMENTO	0,00	0,00	7.092,00	7.092,00	0,00
24111	POR CONTA	0,00	0,00	7.092,00	7.092,00	0,00
2412	RETENCOES NA FONTE	0,00	0,00	136,00	53,69	82,31 D
24121	S-RENDIMENTOS CAPITAIS	0,00	0,00	136,00	53,69	82,31 D
2413	IMPOSTO ESTIMADO	0,00	223,70	13.651,11	13.874,81	223,70 C
2415	APURAMENTO	0,00	0,00	13.651,14	13.651,14	0,00
2416	IMPOSTO A PAGAR	0,00	0,00	6.505,45	6.505,45	0,00
242	Retenção de impostos sobre rendimentos	0,00	0,00	15.186,50	15.765,50	579,00 C
2421	S-RENDIMENTOS TRABALHO DEPENDENTE	0,00	0,00	11.392,00	11.971,00	579,00 C
2422	S-RENDIMENTOS TRABALHO INDEPENDENTE	0,00	0,00	3.794,50	3.794,50	0,00
243	Imposto sobre o valor acrescentado (IVA)	0,00	0,00	190.964,21	187.418,78	3.545,43 D
2432	IVA - Dedutível	0,00	0,00	36.801,46	36.801,46	0,00
24323	IVA DEDUTIVEL-BENS E SERVICOS	0,00	0,00	36.801,46	36.801,46	0,00
2432301	IVA-DED.BENS E SERV.-TX RED-NACION.	0,00	0,00	1.119,66	1.119,66	0,00
2432304	IVA-DED.BENS SERV.TX.NORMAL NACIONAL	0,00	0,00	35.681,80	35.681,80	0,00
2433	IVA - Liquidado	0,00	0,00	56.307,61	56.307,61	0,00
24331	IVA LIQUIDADO-OPERACOES GERAIS	0,00	0,00	56.307,61	56.307,61	0,00

Conta	Nome	Período		Acumulado		Saldo
		Débito	Crédito	Débito	Crédito	
2433101	IVA-LIQUID.OP.GERAIS-TX RED-NACIONA	0,00	0,00	3.372,41	3.372,41	0,00
2433104	IVA-LIQUID.OP.GER.TX NORMAL NACIONAL	0,00	0,00	52.935,20	52.935,20	0,00
2434	IVA - Regularizações	0,00	0,00	3.653,02	3.653,02	0,00
24341	IVA REGULAR-PERIOD.FAVOR EMPRESA	0,00	0,00	1.880,42	1.880,42	0,00
2434102	IVA-REGULAR.FAVOR EMPRESA ARTIGO 71	0,00	0,00	1.880,42	1.880,42	0,00
24342	IVA REGULAR-PERIOD.FAVOR ESTADO	0,00	0,00	1.772,60	1.772,60	0,00
2434202	IVA-REGULAR.FAVOR ESTADO ARTIGO 71	0,00	0,00	1.772,60	1.772,60	0,00
2435	IVA - Apuramento	0,00	0,00	49.471,95	49.471,95	0,00
2436	IVA - A pagar	0,00	0,00	24.624,44	24.624,44	0,00
24361	IVA-A PAGAR VALORES APURADOS	0,00	0,00	24.624,44	24.624,44	0,00
2437	IVA - A recuperar	0,00	0,00	20.105,73	16.560,30	3.545,43 D
245	CONTRIBUIÇÕES	0,00	0,00	128.636,33	136.159,92	7.523,59 C
2451	Contribuições para a Segurança Social	0,00	0,00	121.131,50	128.655,09	7.523,59 C
2452	CGA	0,00	0,00	6.909,94	6.909,94	0,00
2453	ADSE	0,00	0,00	594,89	594,89	0,00
248	Outras tributações	0,00	0,00	999,75	1.041,66	41,91 C
2487	OUTRAS TRIBUTAÇÕES-FCT E FGCT	0,00	0,00	999,75	1.041,66	41,91 C
27	Outras contas a receber e a pagar	0,00	0,00	139.288,46	236.409,53	97.121,07 C
272	Devedores e credores por acréscimos (per	0,00	0,00	76.440,33	132.660,08	56.219,75 C
2721	Devedores por acréscimos de rendimentos	0,00	0,00	1.861,11	1.861,11	0,00
27219	OUTROS ACRESCIMOS DE PROVEITOS	0,00	0,00	1.861,11	1.861,11	0,00
2722	Credores por acréscimos de gastos	0,00	0,00	74.579,22	130.798,97	56.219,75 C
27222	REMUNERACOES A LIQUIDAR	0,00	0,00	54.397,62	108.448,60	54.050,98 C
27229	OUTROS ACRESCIMOS DE CUSTOS	0,00	0,00	20.181,60	22.350,37	2.168,77 C
278	Outros devedores e credores	0,00	0,00	62.848,13	103.749,45	40.901,32 C
2781	SINDICATO/ASSOCIAÇÃO	0,00	0,00	518,80	518,80	0,00
2781001	ATAM-ASSOCIAÇÃO TRABALHAD.ADMIN.LOCAL	0,00	0,00	66,27	66,27	0,00
2781002	CCD-PESSOAL DA CAMARA MUNICIPAL DE C.BF	0,00	0,00	132,45	132,45	0,00
2781003	STAL	0,00	0,00	320,08	320,08	0,00
2784	DEVEDORES E CREDITORES DIVERSOS	0,00	0,00	62.329,33	103.230,65	40.901,32 C
27841	DEVEDORES DIVERSOS	0,00	0,00	31.722,61	32.125,25	402,64 C
27841014	CINETEATRO-TICKETLINE	0,00	0,00	5.172,26	5.574,90	402,64 C
27841015	PISCINA ALCAINS-TICKETLINE	0,00	0,00	2.600,05	2.600,05	0,00
27841016	PISCINA C.BRANCO-TICKETLINE	0,00	0,00	23.950,30	23.950,30	0,00
27842	CREDITORES DIVERSOS	0,00	0,00	30.606,72	71.105,40	40.498,68 C
27842001	ECOZONA	0,00	0,00	0,00	10,00	10,00 C
27842003	CAUCAO EXPLOR.REST.PISCINA ALCAINS	0,00	0,00	0,00	1.000,00	1.000,00 C
27842005	CAUÇAO-BAR ESPANADA PARQUE DA CIDADE	0,00	0,00	0,00	1.350,00	1.350,00 C
27842006	MUSEU DO CANTEIRO-DONATIVOS PRESEPIOS	0,00	0,00	110,00	110,00	0,00
27842029	PENHORA-JORGE M.ABRANTES FOLGADO	0,00	0,00	1.151,80	1.151,80	0,00
27842030	TICKETLINE	0,00	0,00	25.749,86	25.749,86	0,00
27842031	PENHORA DE VENCIMENTO	0,00	0,00	145,06	145,06	0,00
27842032	ID-SUBSIDIO	0,00	0,00	3.450,00	41.588,68	38.138,68 C
28	Diferimentos	0,00	0,00	10.729,26	8.363,00	2.366,26 D
281	Gastos a reconhecer	0,00	0,00	10.729,26	8.363,00	2.366,26 D
2812	CUSTOS DIFERIDOS - SEGUROS	0,00	0,00	8.910,69	6.665,18	2.245,51 D
2819	OUTROS CUSTOS DIFERIDOS	0,00	0,00	1.818,57	1.697,82	120,75 D
	Total da Classe	0,00	223,70	1.227.557,95	1.310.903,58	83.345,63 C
Inventários						
31	Compras	0,00	0,00	369,00	369,00	0,00
311	Mercadorias	0,00	0,00	369,00	369,00	0,00
3111	COMPRAS DE MERCADORIAS-NACIONAIS	0,00	0,00	369,00	369,00	0,00
31111	COMP.MERCAD.-ISENTAS-NACIONAIS	0,00	0,00	369,00	369,00	0,00
32	Mercadorias	0,00	0,00	7.939,52	5.549,82	2.389,70 D
321	MERCADORIAS GERAIS	0,00	0,00	7.939,52	5.549,82	2.389,70 D
3211	EXISTENCIAS-ISENTAS J.PAÇO(ARTG.CORTIÇA	0,00	0,00	786,00	480,00	306,00 D
3212	EXISTENCIAS- TAXA NORMAL J.PAÇO(ARTG.DI	0,00	0,00	362,06	194,28	167,78 D
3213	EXISTENCIAS- TAXA NORMAL P.C.BRANCO	0,00	0,00	3.831,84	1.915,92	1.915,92 D
3214	EXISTENCIAS-TX NORMAL MUSEU	0,00	0,00	2.959,62	2.959,62	0,00
	Total da Classe	0,00	0,00	8.308,52	5.918,82	2.389,70 D
Investimentos						
41	Investimentos financeiros	0,00	0,00	2.352,56	109,63	2.242,93 D

Balancete Analítico

Apuramento

206 ALBIGEC-GESTAO EQ.CULT.DESP.LAZER,E.M.,SA
6000-083 CASTELO BRANCO
505715449

Exercicio de 2020

Contas : 11 a 89

Conta	Nome	Período		Acumulado		Saldo
		Débito	Crédito	Débito	Crédito	
414	Investimentos noutras empresas	0,00	0,00	2.352,56	109,63	2.242,93 D
4149	OUTROS INVESTIMENTOS FINANCEIROS-FCT	0,00	0,00	2.352,56	109,63	2.242,93 D
414901	FUNCIONARIOS	0,00	0,00	2.352,56	109,63	2.242,93 D
43	Activos fixos tangíveis	0,00	0,00	416.243,58	266.305,16	149.938,42 D
432	Edifícios e outras construções	0,00	0,00	283.518,96	712,93	282.806,03 D
433	Equipamento básico	0,00	0,00	28.341,39	494,29	27.847,10 D
435	Equipamento administrativo	0,00	0,00	46.837,71	7.861,88	38.975,83 D
437	Outros activos fixos tangíveis	0,00	0,00	42.296,60	6.179,82	36.116,78 D
4371	OUTRAS IMOBILIZACOES CORPOREAS	0,00	0,00	42.296,60	6.179,82	36.116,78 D
438	Depreciações acumuladas	0,00	0,00	15.248,92	251.056,24	235.807,32 C
4382	AMORT.ACUM.-EDIFICIOS OUTR.CONSTR.	0,00	0,00	712,93	145.996,75	145.283,82 C
4383	AMORT.ACUM.-EQUIPAMENTO BASICO	0,00	0,00	494,29	24.061,23	23.566,94 C
4386	AMORT.ACUM.-EQUIPAMENTO ADMINISTR.	0,00	0,00	7.861,88	46.412,53	38.550,65 C
4387	OUTROS ACTIVOS FIXOS TANGIVEIS	0,00	0,00	6.179,82	34.585,73	28.405,91 C
44	Activos intangíveis	0,00	0,00	5.773,00	3.802,56	1.970,44 D
443	Programas de computador	0,00	0,00	5.773,00	0,00	5.773,00 D
448	Amortizações acumuladas	0,00	0,00	0,00	3.802,56	3.802,56 C
4485	PROGRAMAS DE COMPUTADOR	0,00	0,00	0,00	3.802,56	3.802,56 C
Total da Classe		0,00	0,00	424.369,14	270.217,35	154.151,79 D
Capital, reservas e resultados transit:						
51	Capital	0,00	0,00	0,00	50.000,00	50.000,00 C
511	CAPITAL SOCIAL	0,00	0,00	0,00	50.000,00	50.000,00 C
5111	CAPITAL SOCIAL: CAMARA M.C.BRANCO	0,00	0,00	0,00	50.000,00	50.000,00 C
55	Reservas	0,00	0,00	0,00	61.200,00	61.200,00 C
551	Reservas legais	0,00	0,00	0,00	11.200,00	11.200,00 C
552	Outras reservas	0,00	0,00	0,00	50.000,00	50.000,00 C
5523	RESERVAS LIVRES	0,00	0,00	0,00	50.000,00	50.000,00 C
56	Resultados transitados	0,00	0,00	3.450,00	350.199,16	346.749,16 C
5699	RESULTADOS TRANSITADOS-C-LANCAMENTO	0,00	0,00	3.450,00	350.199,16	346.749,16 C
59	Outras variações no capital próprio	0,00	0,00	56.588,68	191.386,50	134.797,82 C
593	Subsidios	0,00	0,00	56.588,68	191.386,50	134.797,82 C
593101	CAMARA MUNICIPAL DE CASTELO BRANCO	0,00	0,00	15.000,00	187.936,50	172.936,50 C
593201	IMPOSTO DIFERIDO-CAMARA MUNIC. DE C. BR	0,00	0,00	41.588,68	3.450,00	38.138,68 D
Total da Classe		0,00	0,00	60.038,68	652.785,66	592.746,98 C
Gastos						
61	Custo das mercadorias vendidas e das mat	0,00	3.160,12	5.549,82	5.549,82	0,00
611	Mercadorias	0,00	3.160,12	5.549,82	5.549,82	0,00
6111	MERCADORIAS	0,00	3.160,12	5.549,82	5.549,82	0,00
62	Fornecimentos e serviços externos	0,00	196.077,03	215.607,94	215.607,94	0,00
622	Serviços especializados	0,00	100.187,34	100.471,76	100.471,76	0,00
62202	Publicidade e propaganda	0,00	4.579,23	4.614,23	4.614,23	0,00
62203	Vigilância e segurança	0,00	3.363,12	3.363,12	3.363,12	0,00
6221	Trabalhos especializados	0,00	11.256,97	11.256,97	11.256,97	0,00
6221029	AMREMEDI0-GABINETE DE CONTABILIDADE,LD	0,00	3.300,00	3.300,00	3.300,00	0,00
6221099	TRABALHOS ESPECIALIZADOS DIVERSOS	0,00	7.956,97	7.956,97	7.956,97	0,00
6224	Honorários	0,00	47.255,00	47.255,00	47.255,00	0,00
6224012	JORGE LOPES MICAEL0	0,00	3.468,00	3.468,00	3.468,00	0,00
6224026	PAULO JOSE J.N.RIBEIRO	0,00	996,00	996,00	996,00	0,00
6224042	DAVID MIGUEL MINHOS RODRIGUES	0,00	1.860,00	1.860,00	1.860,00	0,00
6224051	RICARDO JOSE LUCAS MARTINS	0,00	1.428,00	1.428,00	1.428,00	0,00
6224067	RUI ANTONIO DOS SANTOS AGOSTINHO	0,00	576,00	576,00	576,00	0,00
6224070	NATERCIA C.LOPES LUIS	0,00	1.518,00	1.518,00	1.518,00	0,00
6224071	FILIPA MARTINS RAMOS DUARTE	0,00	1.998,00	1.998,00	1.998,00	0,00
6224073	CARLA MARISA RAMALHO A.RIBEIRO	0,00	1.152,00	1.152,00	1.152,00	0,00
6224075	RAQUEL MENDES MARTINS	0,00	726,00	726,00	726,00	0,00
6224076	MIGUEL COSTA E SILVA	0,00	1.500,00	1.500,00	1.500,00	0,00
6224077	RITA ISABEL BELO CORREIA	0,00	822,00	822,00	822,00	0,00
6224090	MARCIO AVILA	0,00	1.813,50	1.813,50	1.813,50	0,00
6224091	RUI MIGUEL ROSEIRO ESTEVES	0,00	1.044,00	1.044,00	1.044,00	0,00
6224093	CARLOS JOSE AFONSO MARTINS	0,00	60,00	60,00	60,00	0,00

Conta	Nome	Período		Acumulado		Saldo
		Débito	Crédito	Débito	Crédito	
6224110	JOSE MANUEL BARROSO ROBALO	0,00	996,00	996,00	996,00	0,00
6224117	ANDRE ALEXANDRE ALVES RIBEIRO	0,00	840,00	840,00	840,00	0,00
6224119	JOAO RAFAEL DA CRUZ SILVA	0,00	1.608,00	1.608,00	1.608,00	0,00
6224125	ISABEL MORAIS BATISTA	0,00	1.500,00	1.500,00	1.500,00	0,00
6224130	JOAO PEDRO BISPO LEITE	0,00	5.913,50	5.913,50	5.913,50	0,00
6224133	MARTA ALEXANDRA FREITAS TEIXEIRA	0,00	594,00	594,00	594,00	0,00
6224134	NUNO MIGUEL MONTEIRO MADALENO	0,00	5.949,50	5.949,50	5.949,50	0,00
6224136	LUIS GONÇALO AFONSO NUNES	0,00	5.753,00	5.753,00	5.753,00	0,00
6224145	MARIO RUI PAIVA DIAS	0,00	474,00	474,00	474,00	0,00
6224146	RUBEN ANDRE PEREIRA TAVARES	0,00	1.410,00	1.410,00	1.410,00	0,00
6224149	RITA PESTANA BOAVIDA CABRAL	0,00	1.456,50	1.456,50	1.456,50	0,00
6224150	RUI MIGUEL MARCHANTE TOMAS	0,00	635,00	635,00	635,00	0,00
6224151	SANDRA MARIA TOSCANO BERINGUILHO	0,00	720,00	720,00	720,00	0,00
6224152	JOAO OLIVEIRA SANTOS	0,00	444,00	444,00	444,00	0,00
6226	Conservação e reparação	0,00	33.533,03	33.782,45	33.782,45	0,00
62262	CONSER.REPAR.-EDIFICIOS OUT.CONSTR.	0,00	29.391,35	29.640,77	29.640,77	0,00
62263	CONSER.REPAR.-EQUIPAMENTO BASICO	0,00	225,00	225,00	225,00	0,00
62266	CONSER.REPAR.-EQUIPAMENTO ADMINISTR	0,00	1.363,73	1.363,73	1.363,73	0,00
62269	CONSER.REPAR.-OUTRAS IMOBILIZACOES	0,00	2.552,95	2.552,95	2.552,95	0,00
6228	Outros	0,00	199,99	199,99	199,99	0,00
62281	DESPESAS BANCARIAS	0,00	196,99	196,99	196,99	0,00
62289	OUTROS ENCARGOS	0,00	3,00	3,00	3,00	0,00
623	Materiais	0,00	2.816,42	2.816,42	2.816,42	0,00
6231	Ferramentas e utensilios de desgaste ráp	0,00	84,69	84,69	84,69	0,00
6233	Material de escritório	0,00	1.144,46	1.144,46	1.144,46	0,00
6234	Artigos para oferta	0,00	1.064,25	1.064,25	1.064,25	0,00
6235	MEDICAMENTOS	0,00	523,02	523,02	523,02	0,00
624	Energia e fluidos	0,00	40.596,51	48.019,04	48.019,04	0,00
6242	Combustíveis	0,00	40.596,51	48.019,04	48.019,04	0,00
62424	GAZ	0,00	40.596,51	48.019,04	48.019,04	0,00
625	Deslocações, estadas e transportes	0,00	4.767,03	4.767,03	4.767,03	0,00
6251	Deslocações e estadas	0,00	4.666,99	4.666,99	4.666,99	0,00
62511	REFEICOES E ALOJAMENTO	0,00	192,91	192,91	192,91	0,00
62519	OUTRAS DESLOCACOES E ESTADIAS	0,00	4.474,08	4.474,08	4.474,08	0,00
6251901	PAULO BERNARDINO	0,00	1.859,04	1.859,04	1.859,04	0,00
6251904	RICARDO JORGE GOMES DA SILVA	0,00	2.615,04	2.615,04	2.615,04	0,00
6253	Transportes de mercadorias	0,00	6,62	6,62	6,62	0,00
6258	Outros	0,00	93,42	93,42	93,42	0,00
626	Serviços diversos	0,00	47.709,73	59.533,69	59.533,69	0,00
6261	Rendas e alugueres	0,00	1.700,00	1.700,00	1.700,00	0,00
6261008	ALUGUERES DIVERSOS - TX.NORMAL	0,00	1.700,00	1.700,00	1.700,00	0,00
6262	Comunicação	0,00	5.101,45	5.101,45	5.101,45	0,00
62623	TELEMOVEL	0,00	663,67	663,67	663,67	0,00
62625	SERVIÇO MEO	0,00	4.437,78	4.437,78	4.437,78	0,00
6263	Seguros	0,00	6.722,65	6.722,65	6.722,65	0,00
62638	SEGUROS-VIDA-ACIDENTES	0,00	5.503,49	5.503,49	5.503,49	0,00
62639	SEGUROS-DIVERSOS	0,00	1.219,16	1.219,16	1.219,16	0,00
6265	Contencioso e notariado	0,00	1.170,00	1.170,00	1.170,00	0,00
6267	Limpeza, higiene e conforto	0,00	16.202,56	16.202,56	16.202,56	0,00
62671	Limpeza, higiene e conforto-GERAL	0,00	13.667,15	13.667,15	13.667,15	0,00
62672	Limpeza, higiene e conforto-COVID 19	0,00	2.535,41	2.535,41	2.535,41	0,00
6268	Outros serviços	0,00	16.813,07	28.637,03	28.637,03	0,00
62681	FORNECIMENTOS DIVERSOS	0,00	1.718,46	1.718,46	1.718,46	0,00
62682	O. FORN. P- MANUTENCAO DAS PISCINAS	0,00	7.151,38	7.151,38	7.151,38	0,00
62683	O.FORNECIMENTOS-CINETEATRO	0,00	860,19	860,19	860,19	0,00
62688	ACTIVIDADES CULTURAIS	0,00	7.083,04	18.907,00	18.907,00	0,00
63	Gastos com o pessoal	0,00	507.980,00	564.690,11	564.690,11	0,00
632	Remunerações do pessoal	0,00	411.863,58	458.066,63	458.066,63	0,00
6321	ORDENADOS E SALARIOS	0,00	302.281,22	324.211,55	324.211,55	0,00
6322	REMUNERACOES ADICIONAIS	0,00	109.582,36	133.855,08	133.855,08	0,00
632201	SUBSIDIO DE FERIAS	0,00	26.501,74	50.774,46	50.774,46	0,00
632202	SUBSIDIO DE NATAL	0,00	25.937,29	25.937,29	25.937,29	0,00
632203	SUBSIDIO DE ALMOCO	0,00	39.586,78	39.586,78	39.586,78	0,00
632207	HORAS EXTRAS	0,00	4.441,98	4.441,98	4.441,98	0,00
632208	FERIADOS	0,00	3.117,10	3.117,10	3.117,10	0,00

Balancete Analítico

Apuramento

206 ALBIGEC-GESTAO EQ.CULT.DESP.LAZER,E.M.,SA
6000-083 CASTELO BRANCO
505715449

Exercicio de 2020

Contas : 11 a 89

Conta	Nome	Período		Acumulado		Saldo
		Débito	Crédito	Débito	Crédito	
632209	ABONO P- FALHAS- ACERTOS	0,00	2.225,68	2.225,68	2.225,68	0,00
632213	ISENÇÃO DE HORARIO	0,00	2.408,10	2.408,10	2.408,10	0,00
632214	COMPENSAÇÃO	0,00	1.828,86	1.828,86	1.828,86	0,00
632215	VENCIMENTO BASE-APOIO EXC.FAMILIA	0,00	3.534,83	3.534,83	3.534,83	0,00
635	Encargos sobre remunerações	0,00	87.176,85	97.683,91	97.683,91	0,00
6352	T.S.U.S-REMUNERACOES DO PESSOAL	0,00	83.055,77	93.495,72	93.495,72	0,00
6353	CAIXA GERAL DE APOSENTACOES	0,00	4.037,21	4.037,21	4.037,21	0,00
6357	ENCARGOS SOBRE REMUNERAÇÕES-FGCT	0,00	83,87	150,98	150,98	0,00
636	Seguros de acidentes no trabalho e doenç	0,00	5.698,71	5.698,71	5.698,71	0,00
638	Outros gastos com o pessoal	0,00	3.240,86	3.240,86	3.240,86	0,00
6382	FARDAMENTO	0,00	1.321,88	1.321,88	1.321,88	0,00
6383	OUTROS CUSTOS C/PESSOAL	0,00	15,00	15,00	15,00	0,00
6385	SAUDE.SEGURANÇA E HIGIENE TRABALHO	0,00	1.857,90	1.857,90	1.857,90	0,00
6387	ADSE-CUIDADOS DE SAUDE	0,00	46,08	46,08	46,08	0,00
64	Gastos de depreciação e de amortização	0,00	21.074,15	21.074,15	21.074,15	0,00
642	Activos fixos tangíveis	0,00	19.803,03	19.803,03	19.803,03	0,00
6422	EDIFICIOS E OUTR.CONSTRUCOES	0,00	16.135,60	16.135,60	16.135,60	0,00
6423	EQUIPAMENTO BASICO	0,00	1.245,16	1.245,16	1.245,16	0,00
6426	EQUIPAMENTO ADMINISTRATIVO	0,00	630,21	630,21	630,21	0,00
6427	OUTROS ATIVOS FIXOS TANGIVEIS	0,00	1.792,06	1.792,06	1.792,06	0,00
643	Activos intangíveis.	0,00	1.271,12	1.271,12	1.271,12	0,00
6435	PROGRAMAS DE COMPUTADOR	0,00	1.271,12	1.271,12	1.271,12	0,00
65	Perdas por imparidade	0,00	47.894,40	47.894,40	47.894,40	0,00
651	Em dívidas a receber	0,00	47.894,40	47.894,40	47.894,40	0,00
6511	Cientes	0,00	47.894,40	47.894,40	47.894,40	0,00
68	Outros gastos e perdas	0,00	300,41	6.725,91	6.725,91	0,00
681	Impostos	0,00	257,13	257,13	257,13	0,00
6813	Taxas	0,00	257,13	257,13	257,13	0,00
682	Descontos de pronto pagamento concedidos	0,00	0,00	6.425,50	6.425,50	0,00
6822	DESCONTOS P.PTO.FORA FACTURAS	0,00	0,00	6.425,50	6.425,50	0,00
68223	RENDAS-COVID 19	0,00	0,00	6.425,50	6.425,50	0,00
688	Outros	0,00	43,28	43,28	43,28	0,00
6883	Quotizações	0,00	1,25	1,25	1,25	0,00
6885	Insuficiência da estimativa para imposto	0,00	0,03	0,03	0,03	0,00
6888	Outros não especificados	0,00	42,00	42,00	42,00	0,00
68881	MULTAS E PENALIDADES	0,00	42,00	42,00	42,00	0,00
688811	MULTAS FISCAIS	0,00	42,00	42,00	42,00	0,00
69	Gastos de financiamento	0,00	59,46	59,46	59,46	0,00
691	Juros suportados	0,00	59,46	59,46	59,46	0,00
6911	Juros de financiamentos obtidos	0,00	59,46	59,46	59,46	0,00
69115	JUROS DE MORA E COMPENSATORIOS	0,00	59,46	59,46	59,46	0,00
691151	NAO ACEITES (I.R.C.)	0,00	59,46	59,46	59,46	0,00
Total da Classe		0,00	776.545,57	861.601,79	861.601,79	0,00
Rendimentos						
71	Vendas	1.687,40	0,00	1.687,40	1.687,40	0,00
711	Mercadorias	1.687,40	0,00	1.687,40	1.687,40	0,00
7111	VEND.MERCADORIAS-MERCAD.NACIONAL	1.687,40	0,00	1.687,40	1.687,40	0,00
71113	VEND.MERC.-TX NORMAL-NACIONAIS	1.687,40	0,00	1.687,40	1.687,40	0,00
72	Prestações de serviços	265.397,37	192,45	265.589,82	265.589,82	0,00
721	Serviços	264.138,82	0,00	264.138,82	264.138,82	0,00
7211	SERVICOS-MERCADO NACIONAL	264.138,82	0,00	264.138,82	264.138,82	0,00
72112	SERVICOS-TX REDUZIDA	56.206,84	0,00	56.206,84	56.206,84	0,00
72113	SERVICOS-TX NORMAL	207.931,98	0,00	207.931,98	207.931,98	0,00
725	Serviços secundários	1.258,55	0,00	1.258,55	1.258,55	0,00
7251	SERV.SECUNDARIOS-MERCADO NACIONAL	1.258,55	0,00	1.258,55	1.258,55	0,00
72513	SERVICOS-TX NORMAL	1.258,55	0,00	1.258,55	1.258,55	0,00
728	Descontos e abatimentos	0,00	192,45	192,45	192,45	0,00
7281	ANULACAO DE SERVICOS - NACIONAIS	0,00	192,45	192,45	192,45	0,00
728112	ANULAÇÃO DE SERVIÇOS-TX.REDUZIDA	0,00	192,45	192,45	192,45	0,00
75	Subsídios à exploração	260.060,83	0,00	260.060,83	260.060,83	0,00
751	Subsídios de entidades públicas	260.060,83	0,00	260.060,83	260.060,83	0,00

Balancete Analítico

Apuramento

206 ALBIGEC-GESTAO EQ.CULT.DESP.LAZER,E.M.,SA
6000-083 CASTELO BRANCO
505715449

Contas : 11 a 89

Exercício de 2020

Conta	Nome	Período		Acumulado		Saldo
		Débito	Crédito	Débito	Crédito	
75101	CAMARA MUNICIPAL CASTELO BRANCO	258.249,94	0,00	258.249,94	258.249,94	0,00
75103	S.SOCIAL-MEDIDA EXCECIONAL TEMPORARIA /	1.810,89	0,00	1.810,89	1.810,89	0,00
76	Reversões	7.444,44	0,00	7.444,44	7.444,44	0,00
762	De perdas por imparidade	7.444,44	0,00	7.444,44	7.444,44	0,00
7621	Em dividas a receber	7.444,44	0,00	7.444,44	7.444,44	0,00
76211	Clientes	7.444,44	0,00	7.444,44	7.444,44	0,00
78	Outros rendimentos	47.001,81	15.248,92	70.901,23	70.901,23	0,00
787	Rendimentos em investimentos não financeiros	31.062,76	15.248,92	54.962,18	54.962,18	0,00
7871	Alienações	15.248,92	15.248,92	30.497,84	30.497,84	0,00
78711	ALIENACAO DE IMOBILIZAC CORPOREAS	15.248,92	15.248,92	30.497,84	30.497,84	0,00
787111	TRANSF.IMOBILIZACOES	0,00	15.248,92	15.248,92	15.248,92	0,00
787112	TRANSF.AMORTIZACOES	15.248,92	0,00	15.248,92	15.248,92	0,00
7874	Rendas e outros rendimentos em proprieda	15.813,84	0,00	24.464,34	24.464,34	0,00
78741	ALUGUER BAR ESPLANADA-PQ.CIDADE	3.300,00	0,00	6.300,00	6.300,00	0,00
78742	ALUGUER BAR PISCINA C.BRANCO	11.263,84	0,00	16.914,34	16.914,34	0,00
78743	ALUGUER BAR PISCINA ALCAINS	1.250,00	0,00	1.250,00	1.250,00	0,00
788	Outros	15.939,05	0,00	15.939,05	15.939,05	0,00
7881	Correcções relativas a períodos anterior	501,30	0,00	501,30	501,30	0,00
7883	Imputação de subsídios para investimento	15.000,00	0,00	15.000,00	15.000,00	0,00
7888	Outros não especificados	437,75	0,00	437,75	437,75	0,00
78884	NAO ESPECIF.ALHEIOS VALOR ACRESC.	437,75	0,00	437,75	437,75	0,00
79	Juros, dividendos e outros rendimentos s	329,23	0,00	329,23	329,23	0,00
791	Juros obtidos	329,23	0,00	329,23	329,23	0,00
7911	De depósitos	329,23	0,00	329,23	329,23	0,00
	Total da Classe	581.921,08	15.441,37	606.012,95	606.012,95	0,00
Resultados						
81	Resultado líquido do período	420.579,12	210.289,56	474.915,48	268.075,92	206.839,56 D
811	Resultado antes de impostos	210.065,86	210.065,86	210.065,86	210.065,86	0,00
812	Imposto sobre o rendimento do período	223,70	223,70	3.673,70	7.123,70	3.450,00 C
8121	Imposto estimado para o período	223,70	223,70	223,70	223,70	0,00
8122	Imposto diferido	0,00	0,00	3.450,00	6.900,00	3.450,00 C
818	Resultado líquido	210.289,56	0,00	261.175,92	50.886,36	210.289,56 D
	Total da Classe	420.579,12	210.289,56	474.915,48	268.075,92	206.839,56 D
	Totais Balancete	1.002.500,20	1.002.500,20	5.327.244,25	5.327.244,25	0,00

João Rui Soares Poças

Contabilista Certificado

Nº 39351

Resumo Modelo 22

206 ALBIGEC-GESTAO EQ.CULT.DESP.LAZER,E.M.,
6000-083 CASTELO BRANCO
505715449

Exercicio de 2020

Nota: Estes valores só estão disponíveis se lançados no Modelo 22

	Prejuízo Fiscal		Pgto Especial por Conta		Pgts por Conta		Valor de Imposto Liquidado			
	Verificado	Deduzido	Verificado	Deduzido						
2013	0,00	0,00			1º	0,00	Tribut. Autônoma:	0,00		
2014	0,00	0,00			2º	0,00	Derrama:	0,00		
2015	0,00	0,00	0,00	0,00	3º	0,00	I.R.C.:	0,00		
2016	0,00	0,00	0,00	0,00	Total	0,00	TOTAL:	0,00		
2017	0,00	0,00	0,00	0,00	Pgto Especial Conta		A Receber:	0,00		
2018	0,00	0,00	0,00	0,00	1º	0,00	A PAGAR:	141,39		
2019	0,00	0,00	0,00	0,00	2º	0,00	Resumo Incentivos			
2020	162.129,46	0,00	0,00	0,00	Total	0,00	2019	1.275,00	2018	1.275,00
Total	162.129,46	0,00	0,00	0,00						

Quadro 7 - Apuramento do lucro tributável

RESULTADO LÍQUIDO DO PERÍODO	701	-206.839,56
SOMA (campos 701 + 702 + 703 - 704 - 705 + 706 - 707)	708	-206.839,56
IRC, incluindo as tributações autônomas, e outros impostos que direta ou indiretamente incidam sobre os lucros [art.º 23.º -A, n.º 1, al. a)]	724	223,70
Multas, coimas, juros compensatórios e demais encargos pela prática de infrações [art.23.ºA, n.1, al)e)]	728	42,00
Créditos incobráveis não aceites como gastos (art.º 41.º)	722	47.894,40
Diferença positiva entre o valor patrimonial tributário definitivo do imóvel e o valor constante do contrato [art.64, n.3 al. a)]	745	0,00
SOMA (campos 708 a 752)	753	-158.679,46
Perdas por imparidade tributadas em períodos de tributação anteriores (art.ºs 28.º, 28.º -A, n.º 1 e 31.º -B, n.º 7)	781	0,00
Reversão de provisões tributadas (art.ºs 19.º, n.º 3 e 39.º, n.º 4)	764	0,00
Restituição de Impostos não dedutíveis e excesso da estimativa para impostos	765	0,00
Impostos diferidos [art.º 23.º -A, n.º 1, al. a)]	766	3.450,00
SOMA (campos 754 a 775)	776	3.450,00
PREJUÍZO PARA EFEITOS FISCAIS (Se 776 > 753)	777	162.129,46

Quadro 13/13A - Tributações Autônomas

Encargos efetuados ou suportados com ajudas de custo e de compensação pela deslocação em viatura própria do trabalhador (art.º 88.º, n.º 415)	4.474,08
---	----------

Resumo do Apuramento		
Cnt	Descrição	Valor
31	Compras	369,00 C
32	Mercadorias	569,92 C
61	Custo das mercadorias vendidas e da	3.160,12D
62	Fornecimentos e serviços externos	196.077,03D
63	Gastos com o pessoal	507.980,00D
64	Gastos de depreciação e de amortiza	21.074,15D
65	Perdas por imparidade	47.894,40D
68	Outros gastos e perdas	300,41D
69	Gastos de financiamento	59,46D
71	Vendas	1.687,40 C
72	Prestações de serviços	265.204,92 C
75	Subsídios à exploração	260.060,83 C
76	Reversões	7.444,44 C
78	Outros rendimentos	31.752,89 C
79	Juros, dividendos e outros rendimen	329,23 C
811	Resultado antes de impostos	210.065,86D
812	Imposto sobre o rendimento do perio	223,70D
818	Resultado líquido	210.289,56D

Tributações Autônomas					
Cpo	Conta	C.Custo	Valor	Taxa	Tributação
	62519		4.474,08	5,00	223,70
		Soma:	4.474,08		223,70
		Total:	4.474,08		0,00

Retenções na Fonte	
Nif	Valor
500918910	50,83
500844321	2,96
500792615	28,52
Total:	82,31

João Rui Soares Poças
Contabilista Certificado
Nº 39351

**Demonstração dos Resultados por Naturezas -
(modelo normal) do período de 2020
(montantes em euros)**

ALBIGEC, EM,SA

RENDIMENTOS E GASTOS	NOTAS	PERÍODOS	
		2020	2019
Vendas e serviços prestados	18	266.892,32	621.711,57
Subsídios à exploração	19	260.060,83	250.563,62
Custo das mercadorias vendidas e das matérias consumidas	9	(3.160,12)	(841,22)
Fornecimentos e serviços externos	20	(196.077,03)	(328.163,14)
Gastos com o pessoal	21	(507.980,00)	(514.328,24)
Imparidade de dívidas a receber (perdas/reversões)	22	(40.449,96)	22.333,32
Outros rendimentos	23	32.082,12	40.291,42
Outros gastos	24	(300,41)	(5.307,08)
Resultado antes de depreciações, gastos de financiamento e impostos		(188.932,25)	86.260,25
Gastos/reversões de depreciação e de amortização	6;7	(21.074,15)	(21.657,95)
Resultado operacional (antes de gastos de financiamento e impostos)		(210.006,40)	64.602,30
Juros e gastos similares suportados	25	(59,46)	(64,83)
Resultado antes de impostos		(210.065,86)	64.537,47
Imposto sobre o rendimento do período	11;16	3.226,30	(10.201,11)
Resultado líquido do período		(206.839,56)	54.336,36

Administração/ Gerência

João Rui Soares Poças

Contabilista

Técnico Oficial de Contas Nº 39331

**Demonstração dos Resultados
Funcional do período de 2020
(montantes em euros)**

ALBIGEC, EM,SA

RUBRICAS	PERIODOS		
	2020	2019	2018
RESULTADOS OPERACIONAIS			
Réditos			
Volume de negócios	266.892,32	621.711,57	573.329,36
Outros réditos	298.756,86	312.651,53	289.392,24
Total réditos	565.649,18	934.363,10	862.721,60
Gastos			
Custo das mercadorias vendidas e das matérias consumidas	(3.160,12)	(841,22)	(332,88)
Outros gastos variáveis	(243.971,43)	(328.163,14)	(322.082,07)
Total gastos variáveis	(247.131,55)	(329.004,36)	(322.414,95)
Margem Bruta	318.517,63	605.358,74	540.306,65
Gastos fixos desembolsáveis	(508.280,38)	(514.367,87)	(498.581,32)
Gastos fixos não desembolsáveis	(21.074,15)	(21.657,95)	(21.507,83)
Total gastos fixos	(529.354,53)	(536.025,82)	(520.089,15)
Total resultados operacionais	(210.836,90)	69.332,92	20.217,50
RESULTADOS FINANCEIROS			
De financiamentos	(59,46)	(79,82)	(1.072,54)
Em aplicações financeiras	329,23	214,65	214,62
Total resultados financeiros	269,77	134,83	(857,92)
RESULTADO DE EXPLORAÇÃO	(210.567,13)	69.467,75	19.359,58
RESULTADOS EVENTUAIS			
Ganhos não financeiros	501,30	322,18	22.475,94
Perdas não financeiras		(5.252,46)	(599,12)
Total resultados eventuais	501,30	(4.930,28)	21.876,82
RESULTADO ANTES DE IMPOSTO	(210.065,83)	64.537,47	41.236,40
Imposto sobre o rendimento do período	3.226,27	(10.201,11)	(4.322,28)
Resultado líquido do período	(206.839,56)	54.336,36	36.914,12
Dividendos			
Resultados retidos	(206.839,56)	54.336,36	36.914,12

Administração/ Gerência

João Rui Soares Poças
Contabilista Certificado
Nº 39331

Técnico Oficial de Contas Nº 39331

Balanço - (modelo normal) em 31-
12-2020
(montantes em euros)

ALBIGEC, EM,SA

RUBRICAS	NOTAS	DATAS	
		2020	2019
ATIVO			
Ativo não corrente			
Ativos fixos tangíveis	6	149.938,42	169.741,45
Ativos intangíveis	7	1.970,44	3.241,56
Outros investimentos financeiros	8	2.242,93	1.460,47
		154.151,79	174.443,48
Ativo corrente			
Inventários	9	2.389,70	5.180,82
Clientes	10	27.438,26	69.647,86
Estado e outros entes públicos	11	3.545,43	
Outros créditos a receber	12		8.995,22
Diferimentos	13	2.366,26	8.363,00
Caixa e depósitos bancários	4	312.711,56	486.372,88
		348.451,21	578.559,78
Total do ativo		502.603,00	753.003,26
CAPITAL PRÓPRIO E PASSIVO			
Capital próprio			
Capital subscrito	14	50.000,00	50.000,00
Reservas legais		11.200,00	11.200,00
Outras reservas		50.000,00	50.000,00
Resultados transitados		346.749,16	295.862,80
Ajustamentos / outras variações no capital próprio		134.797,82	146.347,82
Resultado líquido do período		(206.839,56)	54.336,36
Total do capital próprio		385.907,42	607.746,98
Passivo			
Passivo não corrente			
Passivo corrente			
Fornecedores	15	11.288,62	9.008,56
Estado e outros entes públicos	16	8.285,89	17.945,09
Outras dividas a pagar	17	97.121,07	118.302,63
		116.695,58	145.256,28
Total do passivo		116.695,58	145.256,28
Total do capital próprio e do passivo		502.603,00	753.003,26

Administração / Gerência

João Rui Soares Poças
Contabilista Certificado
Nº 39331

Técnico Oficial de Contas Nº 39331

**Demonstração dos Fluxos de Caixa
do período findo em 31-12-2020
(montantes em euros)**

ALBIGEC, EM,SA

RUBRICAS	NOTAS	PERÍODO	
		2020	2019
Fluxos de caixa das atividades operacionais			
Recebimentos de clientes		261.207,52	592.648,91
Pagamentos a fornecedores		194.165,97	350.389,33
Pagamentos ao pessoal		507.980,00	514.328,24
Caixa gerada pelas operações		(440.938,45)	(272.068,66)
Pagamento/recebimento do imposto sobre o rendimento		3.137,73	(327,68)
Outros recebimentos/pagamentos		255.113,71	280.495,06
Fluxos de caixa das atividades operacionais (1)		(188.962,47)	8.754,08
Fluxos de caixa das atividades de investimento			
Pagamentos respeitantes a:			
<i>Ativos fixos tangíveis</i>			
<i>Ativos intangíveis</i>			3.084,00
<i>Investimentos financeiros</i>		480,78	51,80
<i>Outros ativos</i>		301,68	353,48
Recebimentos provenientes de:			
<i>Ativos fixos tangíveis</i>		15.813,84	17.49,50
<i>Subsídios ao investimento</i>			
<i>Juros e rendimentos similares</i>		329,23	214,65
Fluxos de caixa das atividades de investimento (2)		15.360,61	13.878,47
Fluxos de caixa das atividades de financiamento			
Recebimentos provenientes de:			
Pagamentos respeitantes a:			
<i>Juros e gastos similares</i>		59,46	79,82
Fluxos de caixa das atividades de financiamento (3)		(59,46)	(79,82)
Variação de caixa e seus equivalentes (1+2+3)		(173.661,32)	22.552,73
Caixa e seus equivalentes no início do período	4	486.372,88	463.820,15
Caixa e seus equivalentes no fim do período	4	312.711,56	486.372,88

Administração / Gerência

João Rui Soares Poças
Contabilista Certificado
Nº 39331

Técnico Oficial de Contas Nº 39331

Demonstração das Alterações no Capital Próprio do período findo em 31-12-2020
(montantes em euros)

ALBIGEC, EM,SA

DESCRÇÃO	NOTAS	Capital Subscrito	Ações(quotas próprias)	Outros Instrumentos de capital próprio	Prémios de emissão	Reservas Legais	Outras Reservas	Resultados Transitados	Excedentes de revalorização	Ajustamentos / outras variações no capital próprio	Resultado Líquido do Período	Total	Interesses que não controlam	Total do Capital Próprio
6 POSICÃO NO INÍCIO DO PERÍODO 2020	14	50.000,00				11.200,00	50.000,00	295.862,80		146.347,82	54.336,36	607.746,98		607.746,98
ALTERAÇÕES NO PERÍODO														
Outras alterações reconhecidas no capital próprio								50.886,36		(11.550,00)	(54.336,36)	(15.000,00)		(15.000,00)
7								50.886,36		(11.550,00)	(54.336,36)	(15.000,00)		(15.000,00)
8 RESULTADO LÍQUIDO DO PERÍODO											(206.839,56)	(206.839,56)		(206.839,56)
9 RESULTADO INTEGRAL 9=7+8											(221.839,56)	(221.839,56)		(221.839,56)
OPERAÇÕES COM DETENTORES DE CAPITAL NO PERÍODO														
10														
6 POSICÃO NO FIM DO PERÍODO 2020 6+7+8+10		50.000,00				11.200,00	50.000,00	346.749,16		134.797,82	(206.839,56)	385.907,42		385.907,42

João Rui Soares Poças
Contabilista Certificado

DESCRÇÃO	NOTAS	Capital	Ações(quotas)	Outros	Prémios de emissão	Reservas	Outras	Resultados	Excedentes	Ajustamentos	Resultado	Total	Interesses que não controlam	Total do
----------	-------	---------	---------------	--------	--------------------	----------	--------	------------	------------	--------------	-----------	-------	------------------------------	----------

Administração / Gerência

Técnico Oficial de Contas Nº 39331




Demonstração das Alterações no Capital Próprio do período findo em 31-12-2020
(montantes em euros)

ALBIGEC, EM,SA

	Subscrito	próprias)	Instrumentos de capital próprio	emissão	Legais	Reservas	Transitados de revalorização	/ outras variações no capital próprio	Líquido do Período	que não controlam	Capital Próprio
1	50.000,00				11.200,00	50.000,00	263.013,68	157.897,82	36.914,12		569.025,62
14											
ALTERAÇÕES NO PERÍODO											
Outras alterações reconhecidas no capital próprio							32.849,12	(11.550,00)	(36.914,12)		(15.615,00)
2							32.849,12	(11.550,00)	(36.914,12)		(15.615,00)
3											
RESULTADO LÍQUIDO DO PERÍODO											
4=2+3									54.336,36		54.336,36
OPERAÇÕES COM DETENTORES DE CAPITAL NO PERÍODO											
5									38.721,36		38.721,36
6=1+2+3+5	50.000,00				11.200,00	50.000,00	295.862,80	146.347,82	54.336,36		607.746,98





Administração / Gerência

João Rui Soares Poças
Contabilista Certificado
Nº 39331

Técnico Oficial de Contas Nº 39331





Anexo às Demonstrações Financeiras

ALBIGEC

Gestão de Equipamentos Culturais e de
Lazer, E.M., S.A.

2020

Índice

1 - Identificação da entidade e período de relato.....	1
2 - Referencial contabilístico de preparação das Demonstrações Financeiras	1
3 - Principais políticas contabilísticas	3
4 - Caixa e Equivalentes de Caixa.....	7
5 - Políticas contabilísticas, alterações nas estimativas contabilísticas e erros	7
6 - Ativos fixos tangíveis.....	8
7 - Ativos intangíveis.....	8
8 - Outros investimentos financeiros	8
9 - Inventários	9
10 - Clientes.....	9
11 - Estados e outros entes públicos (Activo)	9
12 - Outros créditos a receber.....	10
13 - Diferimentos	10
14 - Instrumentos de capital próprio.....	10
15 - Fornecedores.....	11
16 - Estado e outros entes públicos (Passivo)	11
17 - Outras dívidas a pagar.....	11
18 - Vendas e serviços prestados.....	12
19 - Subsídios à exploração.....	12
20 - Fornecimentos e serviços externos.....	12
21 - Gastos com o pessoal	13
22 - Imparidade de ativo	13
23 - Outros rendimentos	13
24 - Outros gastos.....	13
25 - Juros e gastos similares suportados	13
26 - Acontecimentos após a data do balanço.....	14
27 - Divulgações exigidas por diplomas legais	14
28 - Outras informações	14



1 - Identificação da entidade e período de relato

1.1. Dados de identificação

Designação da entidade: ALBIGEC, E.M., S.A.
Número de matrícula no registo comercial: 505715449
Endereço eletrónico: geral@albigec.pt
Página da internet: www.albigec.pt

1.2 Sede

Lugar da sede social: Edifício da Câmara Municipal de Castelo Branco

1.3 Natureza da atividade

Natureza da atividade: Gestão de instalações desportivas

2 - Referencial contabilístico de preparação das Demonstrações Financeiras

2.1 Referencial contabilístico utilizado

As demonstrações financeiras foram preparadas de acordo com todas as normas que integram o Sistema de Normalização Contabilística (SNC), as quais contemplam as bases para a apresentação de Demonstrações Financeiras, os Modelos de Demonstrações Financeiras, o Código de Contas e as Normas Contabilísticas de Relato Financeiro (NCRF). Mais especificamente foram utilizadas as Normas Contabilísticas e de Relato Financeiro (NCRF).

Na preparação das demonstrações financeiras tomou-se como base os seguintes pressupostos:

- Pressuposto da continuidade

As demonstrações financeiras foram preparadas no pressuposto da continuidade das operações e a partir dos livros e registos contabilísticos da entidade, os quais são mantidos de acordo com os princípios contabilísticos geralmente aceites em Portugal.



- Regime da periodização económica (acrécimo)

A Entidade reconhece os rendimentos e ganhos à medida que são gerados, independentemente do momento do seu recebimento ou pagamento. As quantias de rendimentos atribuíveis ao período e ainda não recebidos ou liquidados são reconhecidas em “Devedores por acréscimos de rendimento”; por sua vez, as quantias de gastos atribuíveis ao período e ainda não pagos ou liquidados são reconhecidas “Credores por acréscimos de gastos”.

- Materialidade e agregação

As linhas de itens que não sejam materialmente relevantes são agregadas a outros itens das Demonstrações Financeiras. A Entidade não definiu qualquer critério de materialidade para efeito de apresentação das demonstrações financeiras.

- Compensação

Os ativos e os passivos, os rendimentos e os gastos foram relatados separadamente nos respetivos itens de balanço e da demonstração dos resultados, pelo que nenhum ativo foi compensado por qualquer passivo nem nenhum gasto por qualquer rendimento, ambos vice-versa.

- Comparabilidade




As políticas contabilísticas e os critérios de mensuração adotados a 31 de Dezembro de 2020 são comparáveis com os utilizados na preparação das demonstrações financeiras a 31 de Dezembro de 2019.

2.2. Disposições do SNC que, em casos excepcionais, tenham sido derogadas e dos respetivos efeitos nas demonstrações financeiras

No presente exercício não foram derogadas quaisquer disposições do SNC.

2.3 Contas do balanço e da demonstração dos resultados cujos conteúdos não sejam comparáveis com os do período anterior

As Demonstrações Financeiras são compatíveis com os períodos anteriores, dado que as quantias relativas ao período findo em 2020, incluídas nas presentes demonstrações financeiras para efeitos comparativos, estão apresentadas em conformidade com o

modelo resultante das alterações introduzidas pelos diplomas legais emitidos no âmbito da publicação do Sistema de Normalização.



3 - Principais políticas contabilísticas

3.1 Bases de mensuração usadas na preparação das demonstrações financeiras

As principais bases de reconhecimento e mensuração utilizadas foram as seguintes:

- Eventos subsequentes

Os eventos após a data do balanço que proporcionem informação adicional sobre condições que existiam nessa data são refletidos nas Demonstrações Financeiras. Caso existam eventos materialmente relevantes após a data do balanço, são divulgados no anexo às Demonstrações Financeiras.

- Moeda de apresentação


As demonstrações financeiras estão apresentadas em Euros, constituindo esta a moeda funcional e de apresentação. Neste sentido, os saldos em aberto e as transações em moeda estrangeira foram transpostas para a moeda funcional utilizando as taxas de câmbio em vigor à data de fecho para os saldos em aberto e à data da transação para as operações realizadas.

Os ganhos ou perdas de natureza cambial daqui decorrentes são reconhecidos na demonstração dos resultados no item de “Juros e rendimentos similares obtidos” se favoráveis ou “Juros e gastos similares suportados” se desfavoráveis, quando relacionados com financiamentos obtidos/concedidos ou em “Outros rendimentos e ganhos” se favoráveis e “Outros gastos ou perdas” se desfavoráveis, para todos os outros saldos e transações.

- Ativos fixos tangíveis

Os ativos fixos tangíveis encontram-se registados ao custo de aquisição, deduzido das depreciações e das perdas por imparidade acumuladas.

As depreciações são calculadas, após o início de utilização dos bens, pelo método da linha reta em conformidade com o período de vida útil estimado para cada classe de ativos. Não foram apuradas depreciações por componentes.



As despesas com reparação e manutenção destes ativos são consideradas como gasto no período em que ocorrem. As beneficiações relativamente às quais se estima que gerem benefícios económicos adicionais futuros são capitalizados no item de ativos fixos tangíveis.

Os ativos fixos tangíveis em curso representam bens ainda em fase de construção/instalação, são integrados no item de “ativos fixos tangíveis” e mensurados ao custo de aquisição. Estes bens não foram depreciados enquanto tal, por não se encontrarem em estado de uso.

As mais ou menos valias resultantes da venda ou abate de ativos fixos tangíveis são determinadas pela diferença entre o preço de venda e o valor líquido contabilístico que estiver reconhecido na data de alienação do ativo, sendo registadas na demonstração dos resultados no item “Outros rendimentos e ganhos” ou “Outros gastos e perdas”, consoante se trate de mais ou menos valias, respetivamente.

- Ativos intangíveis

À semelhança dos ativos fixos tangíveis, os ativos intangíveis encontram-se registados ao custo de aquisição, deduzido das amortizações e das perdas por imparidade acumuladas. Observa-se o disposto na respetiva NCRF, na medida em que só são reconhecidos se for provável que deles advenham benefícios económicos futuros, sejam controláveis e se possa medir razoavelmente o seu valor.

Os gastos com investigação são reconhecidos na demonstração dos resultados quando incorridos. Os gastos de desenvolvimento são capitalizados, quando se demonstre capacidade para completar o seu desenvolvimento e iniciar a sua comercialização ou uso e para as quais seja provável que o ativo criado venha a gerar benefícios económicos futuros. Quando não se cumprirem estes requisitos, são registadas como gasto do período em que são incorridos.

As amortizações de ativos intangíveis com vidas úteis definidas são calculadas, após o início de utilização, pelo método da linha reta em conformidade com o respetivo período de vida útil estimado, ou de acordo com os períodos de vigência dos contratos que os estabelecem.

Nos casos de ativos intangíveis, sem vida útil definida, não são calculadas amortizações, sendo o seu valor objeto de testes de imparidade numa base anual.



- Imposto sobre o rendimento

A Entidade encontra-se sujeita a Imposto sobre o Rendimento das Pessoas Coletivas (IRC) à taxa de 12,5% sobre a matéria coletável até 25.000 euros, e à taxa de 21% na parte que exceda aquela quantia. Ao valor de coleta de IRC assim apurado, acresce ainda derrama e tributações autónomas sobre os encargos às taxas previstas no artigo 88º do Código do IRC.

A Entidade procede ao registo de impostos diferidos, correspondentes às diferenças temporárias entre o valor contabilístico dos ativos e passivos e a correspondente base fiscal, conforme disposto na NCRF 25 – Impostos diferidos, sempre que seja provável que sejam gerados lucros fiscais futuros contra os quais as diferenças temporárias possam ser utilizadas e com base na taxa de IRC em vigor à data do balanço.

As Autoridades Fiscais têm a atribuição de rever o cálculo da matéria coletável efetuado pela ALBIGEC, E.M, S.A., durante um período de quatro anos, não sendo antecipadas correções aos impostos sobre os lucros registados nas Demonstrações Financeiras.

- Inventários

As mercadorias, matérias-primas subsidiárias e de consumo encontram-se valorizadas ao custo de aquisição, o qual é inferior ao valor de realização, pelo que não se encontra registada qualquer perda por imparidade por depreciação de inventários. Os produtos e trabalhos em curso encontram-se valorizados ao custo de produção, que inclui o custo dos materiais incorporados, mão-de-obra direta e gastos de produção considerados como normais. Não incluem gastos de financiamento, nem gastos administrativos.

- Clientes e outros valores a receber

As contas de “Clientes” e “Outros valores a receber” estão reconhecidas pelo seu valor nominal diminuído de eventuais perdas por imparidade, registadas na conta de “Perdas por imparidade acumuladas”, por forma a que as mesmas reflitam o seu valor realizável líquido.

- Caixa e depósitos bancários

Este item inclui caixa, depósitos à ordem e outros depósitos bancários. Os descobertos bancários são incluídos na rubrica “Financiamentos obtidos”, expresso no “passivo corrente”. Os saldos em moeda estrangeira foram convertidos com base na taxa de câmbio à data de fecho.





- Provisões

A Entidade analisa com regularidade os eventos passados em situação de risco e que venham a gerar obrigações futuras. Embora com a subjetividade inerente à determinação da probabilidade e montante de recursos necessários para cumprimento destas obrigações futuras, a gerência procura sustentar as suas expetativas de perdas num ambiente de prudência.

- Fornecedores e outras contas a pagar

As contas a pagar a fornecedores e outros credores, que não vencem juros, são registadas pelo seu valor nominal, que é substancialmente equivalente ao seu justo valor.

- Rédito e regime do acréscimo

O rédito compreende o justo valor da contraprestação recebida ou a receber pela prestação de serviços decorrentes da atividade normal da Empresa. O rédito é reconhecido líquido do Imposto sobre o Valor Acrescentado (IVA), abatimentos e descontos.

Observou-se o disposto na NCRF 20, dado que o rédito só foi reconhecido por ter sido razoavelmente mensurável, é provável que se obtenham benefícios económicos futuros e todas as contingências relativas a uma venda tenham sido substancialmente resolvidas.

Os rendimentos dos serviços prestados são reconhecidos na data da prestação dos serviços ou, se periódicos, no fim do período a que dizem respeito.

Os juros recebidos são reconhecidos atendendo ao regime da periodização económica, tendo em consideração o montante em dívida e a taxa efetiva durante o período até à maturidade. Os dividendos são reconhecidos na rubrica “Outros ganhos e perdas líquidos” quando existe o direito de os receber.

- Subsídios

Os subsídios do governo são reconhecidos ao seu justo valor, quando existe uma garantia suficiente de que o subsídio venha a ser recebido e de que a Entidade cumpre com todos os requisitos para o receber.

Os subsídios atribuídos a fundo perdido para o financiamento de ativos fixos tangíveis e intangíveis estão incluídos no item de “Outras variações nos capitais próprios”. São transferidos numa base sistemática para resultados à medida que decorre o respetivo período de depreciação ou amortização.



Os subsídios à exploração destinam-se à cobertura de gastos, incorridos e registados no período, pelo que são reconhecidos em resultados à medida que os gastos são incorridos, independentemente do momento de recebimento do subsídio.

4 - Caixa e Equivalentes de Caixa

4.1 A rubrica de Caixa e equivalentes de caixa é analisada como se segue:

Descrição	Dez 2020	Dez 2019
Numerário	145,00	125,00
Depósitos Bancários		
Depósitos à ordem	62 481,02	119 412,78
Depósitos a prazo	250 085,54	366 835,10
Total	312 711,56	486 372,88

5 - Políticas contabilísticas, alterações nas estimativas contabilísticas e erros

5.1 Resumo dos efeitos das alterações de políticas e estimativas contabilísticas bem como da deteção de erros nos períodos anterior, corrente e futuros, conforme quadro seguinte:

A preparação das demonstrações financeiras exige que a empresa efetue julgamentos e estimativas que afetam os montantes de ganhos, gastos, ativos, passivos e divulgações à data do balanço.

Estas estimativas são baseadas na melhor informação e conhecimento que a Empresa tem, todavia, na data de concretização das operações, os seus resultados poderão ser diferentes dos estimados.

A 31 de Dezembro de 2020 não existem situações que afetem ou coloquem alguma incerteza materialmente relevante nas estimativas efetuadas nas demonstrações financeiras apresentadas.

6 - Ativos fixos tangíveis

Descrição	Edifícios e outras construções	Equipamento básico	Equipamento administrativo	Equipamentos biológicos	Outros AFT	Total
Valor bruto no início	283 518,96	28 341,39	46 837,71		42 296,60	400 994,66
Depreciações acumuladas	129 861,15	22 816,07	45 782,32		32 793,67	231 253,21
Saldo no início do período	153 657,81	5 525,32	1 055,39		9 502,93	169 741,45
Variações do período	(16 848,53)	(1 739,45)	(8 492,09)		(7 971,88)	(35 051,95)
Total de aumentos						
Total diminuições	16 848,53	1 739,45	8 492,09		7 971,88	20 989,02
Depreciações do período	16 135,60	1 245,16	630,21		1 792,06	19 803,03
Outras transferências	712,93	494,29	7 861,88		6 179,82	15 248,92
Saldo no fim do período	137 522,21	4 280,16	425,18		7 710,87	149 938,42
Valor bruto no fim do período	282 806,03	27 847,10	38 975,83		36 116,78	385 745,74
Depreciações acumuladas no fim do período	145 283,82	23 566,94	38 550,65		28 405,91	235 807,32

7 - Ativos intangíveis

Descrição	Programas de computador
Totais ativos intangíveis	
Valor bruto total no fim do período	5.773,00
Amortizações acumuladas totais no fim do período	2.531,44
Vida útil indefinida	
Saldo no início do período	
Aquisições do período	
Valor líquido no fim do período	
Vida Útil definida	
Valor bruto no início	5.773,00
Amortizações acumuladas	2.531,44
Saldo no início do período	3 241,56
Variações do período	(1 271,12)
Total de aumentos	
Amortizações do período	(1 271,12)
Total diminuições	(1 271,12)
Saldo no final do período	1.970,44

8 - Outros investimentos financeiros

Em 31 de Dezembro de 2019 e em 31 de dezembro de 2020 a rubrica “Outros Investimentos Financeiros” apresentava a seguinte composição:

Fundos de Compensação do Trabalho:

2020	2019
2.242.93	1.460.47

9 – Inventários

Apuramento dos custos das mercadorias vendidas e matérias consumidas e outras informações sobre estas naturezas de inventários, conforme quadro seguinte:

Descrição	Mercadorias	Mat. Primas e Subsid.	Total Período	Mercadorias Per. Anterior	Mat. Prim. e Sub. Per. Anterior	Total Per. Anterior
Apuramento do C.M.V.M.C						
Inventários iniciais	5 180,82		5 180,82	2 959,62		2 959,62
Compras	369,00		369,00	3 062,42		3 062,42
Reclassificação e regularização de inventários						
Inventários finais	2 389,70		2 389,70	5 180,82		5 180,82
C.M.V.M.C	3 160,12		3 160,12	841,22		841,22
OUTRAS INFORMAÇÕES						

10 - Clientes

Em 31 de Dezembro de 2020 e de 2019 rubrica "Clientes" tinha a seguinte composição:

Descrição	31 de Dezembro de 2020		31 de Dezembro de 2019	
	Não Corrente	Corrente	Não Corrente	Corrente
Clientes conta corrente		27 438,26		28 959,01
Clientes conta títulos a receber				
Clientes factoring				
Clientes de cobrança duvidosa		67 139,84		59 934,29
Total		94 578,10		88 893,306
Perdas por imparidade acumulada		67 139,84		19 245,44
Total		27 438,36		69 647,86

11 - Estados e outros entes públicos (Activo)

Em 31 de Dezembro de 2020 e em 31 de Dezembro de 2019 a rubrica "Estado e outros entes públicos" apresentava a seguinte composição:

Descrição	Saldo Devedor	Saldo Credor	Saldo Devedor Período Anterior	Saldo Credor Período Anterior
Imposto sobre o rendimento				
Pagamentos por conta				
<i>Pagamentos normais</i>				
Retenções efetuadas por terceiros				
Imposto estimado				
Retenção de impostos sobre rendimentos				
Imposto sobre o valor acrescentado (IVA)	3.545,43			
Contribuições para a Segurança Social				
Outras tributações				
Total	3.545,43			

R

12 - Outros créditos a receber

Em 31 de Dezembro de 2019 e de 2020 as rubricas apresentavam os seguintes saldos:

Descrição	31 de Dezembro de 2020		31 de Dezembro de 2019	
	Não Corrente	Corrente	Não Corrente	Corrente
Saldo devedor de fornecedores		0,00		0,00
Outros devedores		0,00		8 995,22
Total		0,00		8 995,22

13 – Diferimentos

Em 31 de Dezembro de 2019 e em 31 de Dezembro de 2020 a rubrica de

"Deferimentos" apresentava a seguinte composição:

Descrição	31 de Dezembro de 2020		31 de Dezembro de 2019	
	Seguros – Gastos a reconhecer		2 245,51	
Outros custos diferidos		120,75		1 697,82
Total		2 366,26		8 363,00

14 - Instrumentos de capital próprio

14.1 - Capital subscrito

Em 31 de Dezembro de 2020 o capital da Entidade, totalmente subscrito era composto por 50 000€.

14.2- Reserva legal


A legislação comercial estabelece que pelo menos 5% do resultado líquido anual tem de ser destinado ao reforço da reserva legal até que esta represente pelo menos 20% do capital. Esta reserva não é distribuível a não ser em caso de liquidação da Empresa, mas pode ser utilizada para absorver prejuízos depois de esgotadas as outras reservas, ou incorporadas no capital. A 31 de Dezembro de 2020 o saldo desta conta era de 11.200 €.

14.3 - Outras reservas

O saldo desta rubrica em 31 de Dezembro de 2020 evidenciava o saldo de 50.000 €.

14.4- Resultados transitados

Por decisão da Assembleia Geral, realizada em 8 de Maio de 2020, foram aprovadas as contas do exercício findo em 31 de Dezembro de 2019 e foi decidido que o resultado



líquido de 54.336,36 € fosse integralmente transferido para a rubrica Resultados transitados, totalizando essa conta 346.749,16 €.

14.5-Ajustamentos / Outras variações no capital próprio

Em 31 de Dezembro de 2019 e de 2020 os saldos desta rubrica apresentavam-se como segue:

Descrição	31 de Dezembro de 2019	31 de Dezembro de 2020
Subsídios	146 347,82	134 797,82
Doações	-	-
Outras	-	-
Total	146 347,82	134 797,82

15 – Fornecedores

Em 31 de Dezembro de 2019 e de 2020 a rubrica "Fornecedores" tinha a seguinte composição:

Fornecedores Gerais	31 de Dezembro de 2019	31 de Dezembro de 2020
Fornecedores conta corrente	9 008,56	11 288,62
Fornecedores conta títulos a pagar		
Fornecedora receção e conferencia		
Fornecedores outros		
Total	9 008,56	11 288,62

16 - Estado e outros entes públicos (Passivo)

Em 31 de Dezembro de 2020 e em 31 de Dezembro de 2019 a rubrica "Estado e outros entes públicos" apresentava a seguinte composição:

Descrição	Saldo Devedor	Saldo Credor	Saldo Devedor Período Anterior	Saldo Credor Período Anterior
I.R.C. (A Pagar)	-	141,39	-	6 505,42
Retenção de impostos sobre rendimentos	-	579,00	-	1 837,50
Imposto sobre o valor acrescentado (IVA)	-	-	-	1 680,68
Contribuições para a Segurança Social	-	7 523,59	-	7 886,43
Outras tributações	-	41,91	-	35,06
Total	-	8 285,89	-	17 945,09

17 - Outras dividas a pagar

Em 31 de Dezembro de 2020 e em 31 de Dezembro de 2019 a rubrica "Outras Dividas a Pagar" apresentava a seguinte composição:

Descrição	31 de Dezembro de 2019	31 de Dezembro de 2020
Credores por acréscimo de gastos	74 312,42	56 219,75
Outras dividas a pagar	43 990,21	40 901,32
Total	118 302,63	97 121,07

18 - Vendas e serviços prestados

Descrição	Valor Período	V. Período Anterior
Vendas de bens	1 687,40	883,11
Prestação de serviços	265 204,92	620 828,46
Total	266 892,32	621 711,57

19 - Subsídios à exploração

Nos períodos de 2019 e de 2020 a empresa reconheceu rendimentos decorrente dos seguintes subsídios:

Descrição	31 de Dezembro de 2019	31 de Dezembro de 2020
Câmara Municipal de Castelo Branco	249 959,94	258 249,94
I.E.F.P.	603,68	
S. SOCIAL (APOIO EX. FAMILIA)		1 810,89
Total	250 563,62	260 060,83

20 - Fornecimentos e serviços externos

Descrição	Valor Período	V. Período Anterior
Serviços especializados	100 187,34	147 082,34
Trabalhos especializados	11 256,97	14 314,43
Publicidade e propaganda	4 579,23	7 390,64
Vigilância e segurança	3 363,12	
Honorários	47 255,00	96 221,40
Conservação e reparação	33 533,03	28 847,53
Outros	199,99	308,34
Materiais	2 816,42	2 094,24
Ferramentas e utensílios de desgaste rápido	84,69	209,00
Material de escritório	1 144,46	1 551,67
Artigos para oferta	1 064,25	
Outros	523,02	333,57
Energia e fluidos	40 596,51	74 125,04
Combustíveis	40 596,51	74 125,04
Outros		
Deslocações, estadas e transportes	4 767,03	6 278,02
Deslocações e estadas	4 666,99	6 226,45
Transportes de mercadorias	6,62	
Outros	93,42	51,57
Serviços diversos	47 709,73	98 583,50
Rendas e alugueres	1 700,00	60,98
Comunicação	5 101,45	5 015,72
Seguros	6 722,65	7 428,57
Contencioso e notariado	1 170,00	496,00
Limpeza, higiene e conforto	16 202,56	17 686,95
Outros serviços	16 813,07	67 895,28
Total	196 077,03	328 163,14

21 - Gastos com o pessoal

Descrição	Valor Período	V. Período Anterior
Gastos com o pessoal	507 980,00	514 328,24
Remunerações do pessoal	411 863,58	418 769,78
Encargos sobre as remunerações	87 176,85	88 961,67
Seguros de acidentes no trabalho e doenças profissionais	5 698,71	3 319,42
Outros gastos com o pessoal	3 240,86	6 596,79

Descrição	Nº Médio de Pessoas	Nº de Horas Trabalhadas	Nº Médio de Pessoas Per. Anterior	Nº de Horas Trabalhadas Per. Anterior
Pessoas ao serviço da empresa	38.00	67 470.00	41.00	78 172.00
Pessoas remuneradas	38.00	67 470.00	41.00	78 172.00
Pessoas não remuneradas				
Pessoas ao serviço da empresa por tipo horário	38.00	67 470.00	41.00	78 172.00
Pessoas a tempo completo (das quais pessoas remuneradas)	36.00	65 474.00	41.00	78 172.00
	36.00	65 474.00	41.00	78 172.00
Pessoas a tempo parcial (das quais pessoas remuneradas)	2	1 996		
	2	1 996		
Pessoas ao serviço da empresa por sexo	38.00	67 470.00	41.00	78 172.00
Masculino	19.00	35 116.00	21.00	40 039.00
Feminino	19.00	32 354.00	20.00	38 133.00

22 - Imparidade de ativo

Descrição	Perdas por Imparidade Período	Rev. Perdas Imparidade Período	Valor Líquido Período	Perdas por Imp. Per. Anterior	Rev. Perdas Imp. Per. Anterior	Valor Líquido Per. Anterior
Dívidas a receber de clientes	(47 894,40)	7,444.44	(40,449.96)		22,333.32	22,333.32
Outras dívidas a receber	-	-	-	-	-	-
Total	(47 894,40)	7,444.44	(40,449.96)		22,333.32	22,333.32

23 - Outros rendimentos

Descrição	31 de Dezembro de 2019	31 de Dezembro de 2020
Rendimentos em inv. não financeiros	21.490,59	21.490,59
Outros Rendimentos	18.586,18	31.752,89
Juros obtidos	214,65	329,23
Total	40.291,42	32.082,12

24 - Outros gastos

Descrição	31 de Dezembro 2019	31 de Dezembro 2020
Impostos		
Outros gastos	5 307,08	300,41
Total	5 307,08	300,41

25 - Juros e gastos similares suportados

Descrição	31 de Dezembro de 2019	31 de Dezembro de 2020
Juros suportados	64,83	59,46
Total	64,83	59,46

26 - Acontecimentos após a data do balanço

Autorização para emissão:

Não são conhecidos à data quaisquer eventos subsequentes, com impacto significativo nas Demonstrações Financeiras de 31 de Dezembro de 2020.

Após o encerramento do exercício, e até à data da elaboração do presente anexo, não se registaram factos suscetíveis de modificar a situação relevada nas contas, para efeito do disposto na alínea b) do n.º 4 do Art.º 66º do Código das Sociedades Comerciais.

27 - Divulgações exigidas por diplomas legais

27.1 Outras divulgações exigidas por diplomas legais

- Impostos em mora

A Entidade apresenta a sua situação regularizada perante as Finanças, tendo liquidado as suas obrigações fiscais nos prazos legalmente estipulados. Não existem acordos de regularização de dívidas.

- Dívidas à Segurança Social em mora

A Entidade apresenta a sua situação regularizada perante a Segurança Social, tendo liquidado as suas obrigações legais nos prazos legalmente estipulados. Não existem acordos de regularização de dívidas.

Para efeitos da alínea d) do n.º 5 do Artigo 66º do Código das Sociedades Comerciais, informa-se que durante o exercício de 2020, não foram adquiridas nem alienadas ações próprias e não existem ações próprias.

Não foram concedidas quaisquer autorizações nos termos do Artigo 397º do Código das Sociedades Comerciais, pelo que nada há a indicar para efeitos do n.º 5, alínea e) do Artigo 66º do Código das Sociedades Comerciais.

28 - Outras informações

28.1 Proposta de aplicação de resultados

Tendo em consideração os resultados alcançados, a Administração propõe que o resultado líquido negativo no valor de 206.839,56 euros, seja transferido para Resultados Transitados.

Castelo Branco, 14 de Abril de 2021

João Rui Soares Poças
Contabilista Certificado
N.º 39331

A Administração

O Contabilista Certificado

Nº IDENTIFICAÇÃO FISCAL

505715449

PERÍODO DE TRIBUTAÇÃO

2020

MAPA DAS MAIS-VALIAS E MENOS-VALIAS FISCAIS

NATUREZA DOS ACTIVOS:


 ACTIVOS FIXOS TANGÍVEIS
 ACTIVOS INTANGÍVEIS
 PROPRIEDADES DE INVESTIMENTO

 ACTIVOS BIOLÓGICOS NÃO CONSUMÍVEIS
 PARTES DE CAPITAL

IRC

MODELO **31**

1	2	3	4	5	6	7		9	10	11	12	
						Sinal	Valor				Sinal	Valor
432 EDIFÍCIOS E OUTRAS CONSTR	0,00	712,93	2005	712,93	712,93		0,00			1,16		0,00
	0,00						0,00					0,00
Totais da Conta												
433 EQUIPAMENTO BASICO	0,00	235,50	2006	235,50	235,50		0,00			1,12		0,00
	0,00	258,79	2004	258,79	258,79		0,00			1,18		0,00
Totais da Conta												
435 EQUIPAMENTO ADMINISTRATIV	0,00	1.595,50	2003	1.595,50	1.595,50		0,00			1,20		0,00
	0,00	248,73	2003	248,73	248,73		0,00			1,20		0,00
0,00	329,00	2003	329,00	329,00		0,00				1,20		0,00
0,00	517,00	2006	517,00	517,00		0,00				1,12		0,00
0,00	164,50	2008	164,50	164,50		0,00				1,07		0,00
0,00	230,00	2009	230,00	230,00		0,00				1,08		0,00
0,00	598,00	2006	598,00	598,00		0,00				1,12		0,00
0,00	4.117,70	2006	4.117,70	4.117,70		0,00				1,12		0,00
0,00	61,45	2008	61,45	61,45		0,00				1,07		0,00
Totais da Conta												
4371 OUTR.IMOBILIZ.CORPORAES	0,00	1.657,17	2005	1.657,17	1.657,17		0,00			1,16		0,00
	0,00	652,07	2005	652,07	652,07		0,00			1,16		0,00
0,00	142,80	2004	142,80	142,80		0,00				1,18		0,00
0,00	226,89	2003	226,89	226,89		0,00				1,20		0,00
0,00	277,31	2004	277,31	277,31		0,00				1,18		0,00
0,00	1.960,00	2005	1.960,00	1.960,00		0,00				1,16		0,00
0,00	285,12	2005	285,12	285,12		0,00				1,16		0,00
0,00	87,50	2009	87,50	87,50		0,00				1,08		0,00
0,00	54,17	2008	54,17	54,17		0,00				1,07		0,00
A Transportar ...												
	0,00						0,00					0,00




Nº IDENTIFICAÇÃO FISCAL

505715449

PERIODO DE TRIBUTAÇÃO

2020

MAPA DAS MAIS-VALIAS E MENOS-VALIAS FISCAIS

IRC
MODELO 31

NATUREZA DOS ACTIVOS:

ACTIVOS FIXOS TANGIVEIS
ACTIVOS INTANGIVEIS
PROPRIEDADES DE INVESTIMENTO

ACTIVOS BIOLÓGICOS NÃO CONSUMIVEIS
 PARTES DE CAPITAL

1	2	3	4	5	6	7		9	10	11	12		
						Sin al	Valor				Sin al	Valor	
Descrição dos elementos do activo	Valor de realização	Valor de aquisição para efeitos fiscais	Ano de aquisição	Valor de aquisição para efeitos contabilísticos	Depreciações / amortizações e perdas por imparidade registadas	Mais ou menos-valia contabilística	Mais-valorias não tributadas	Depreciações / amortizações e perdas por imparidade aceites fiscalmente	Coef. desv. moeda	Mais ou menos-valia fiscal	Sin al	Valor	
00083 * MESAS/CADEIRAS/CABIDES PAREDE	0,00	212,83	2008	212,83	212,83	0,00	0,00	212,83	1,07	0,00		0,00	
00089 * MESAS/CADEIRAS	0,00	623,96	2010	623,96	623,96	0,00	0,00	623,96	1,07	0,00		0,00	
Totais da Conta	0,00					0,00							0,00
Total Geral	0,00												0,00

João Rui Soares Pocas

Contabilista C.º
N.º 395
[Signature]

MAPA DE DEPRECIACÕES E AMORTIZACÕES

NATUREZA DOS ACTIVOS:
 ACTIVOS FIXOS TANGÍVEIS
 ACTIVOS INTANGÍVEIS
 ACTIVOS BIOLÓGICOS NÃO CONSUMÍVEIS
 PROPRIEDADES INVESTIMENTO

MÉTODO UTILIZADO:
 QUOTAS CONSTANTES
 QUOTAS DECRESCENTES
 OUTRO

Código acordo c/lab. anexa DR 25/2009	(1)	(2)	Data		Activos		(7)	(8)	Gastos Fiscais			(13)	(14)	Depreciações / Amortizações e perdas imparidade não recuperadas no período		
			Início Utilização	Ano	Valor contabilístico registado	Valor aquisição ou produção para efeitos fiscais			Anos Util. espe rada	Depreciações e amortizações aceites em períodos anteriores	Taxa Corrigid a (%)				Taxa Limites fiscal do período	Perdas imparidade aceites no período (art 38ºCIRC)
2240 00054 * SISTEMA INFORMATICO			2005		18.008,00	18.008,00	4	0,00	18.008,00	0,00	0,00	0,00		0,00		
2240 00075 * IMPRESSORA HP LAJEJET 1020	01	2008			135,00	135,00	4	0,00	135,00	0,00	0,00	0,00		0,00		
2240 00077 * COMPUTADOR/SOFTWARE/MONITOR	05	2008			803,40	803,40	4	0,00	803,40	0,00	0,00	0,00		0,00		
2240 00098 * COMPUTADOR TSUNAMI WOOP 20W	12	2010			631,54	631,54	4	0,00	631,54	0,00	0,00	0,00		0,00		
2240 00100 * 2 COMPUTADORES TSUNAMI WOOP 3	03	2011			924,88	924,88	4	0,00	924,88	0,00	0,00	0,00		0,00		
2240 00101 * COMPUTADOR TSUNAMI WOOP 31W	04	2011			519,43	519,43	4	0,00	519,43	0,00	0,00	0,00		0,00		
2240 00108 * IMPRESSORA OKI COLOUR C5650N	07	2012			199,00	199,00	4	0,00	199,00	0,00	0,00	0,00		0,00		
2240 00109 * IMPRESSORA ZEBRA ZXP3	08	2012			720,00	720,00	4	0,00	720,00	0,00	0,00	0,00		0,00		
2240 00110 * COMPUTADOR TSUNAMI WOOP 63W	11	2012			486,99	486,99	4	0,00	486,99	0,00	0,00	0,00		0,00		
2240 00113 * COMPUTADOR TSUNAMI PERFORMER	05	2012			842,00	842,00	4	0,00	842,00	0,00	0,00	0,00		0,00		
2240 00111 * IMPRESSORA EPSON TM-T88VP	02	2013			270,00	270,00	4	0,00	270,00	0,00	0,00	0,00		0,00		
2240 00112 * IMPRESSORA EPSON TM-T20 USB PR	05	2013			150,00	150,00	4	0,00	150,00	0,00	0,00	0,00		0,00		
2240 00115 * PC DI INTEL CORE/IMPRESSORA/MON	06	2013			2.059,61	2.059,61	4	0,00	2.059,61	0,00	0,00	0,00		0,00		
2240 00116 * PC DI INTEL CORE I3 3220/MONITOR	07	2013			679,25	679,25	4	0,00	679,25	0,00	0,00	0,00		0,00		
2240 00117 * PC DI INTEL CORE I3 3220/WINDOWS	07	2013			454,00	454,00	4	0,00	454,00	0,00	0,00	0,00		0,00		
2240 00120 * 2 PC ASUS BM1AD WINDOWS 7	05	2014			1.420,00	1.420,00	4	0,00	1.420,00	0,00	0,00	0,00		0,00		
2240 00127 * COMPUTADOR INTEL CORE I5	04	2016			678,53	678,53	4	42,42	636,11	6,25	42,42	0,00		0,00		
2240 00129 * PC DI INTEL I3 6100-WIN PRO	07	2016			496,00	496,00	4	62,00	434,00	12,50	62,00	0,00		0,00		
2240 00130 * NOTEBOOK ASUS A540LA	01	2017			365,04	365,04	4	91,26	273,78	25,00	91,26	0,00		0,00		
2240 00131 * SAMSUNG GALAXY TAB S2 9.7 WIFI	02	2017			528,06	528,06	4	132,02	385,05	25,00	132,02	0,00		0,00		
2240 00132 * IMPRESSORA MUITIFUNÇÕES HP LAS	02	2017			144,79	144,79	4	36,20	105,58	25,00	36,20	0,00		0,00		
2240 00140 * COMP.GAT-INTEL/GAVETA DINH./IMPR	06	2019			646,75	646,75		215,56	125,74	33,33	215,56	0,00		0,00		
2265 00056 * ESCALA ET5 - G (6)		2005			469,20	469,20		0,00	469,20	0,00	0,00	0,00		0,00		
2275 00039 * MAQUINA REGISTRADORA	01	2005			375,00	375,00		0,00	375,00	0,00	0,00	0,00		0,00		
2275 00068 * SOFTWARE WINDOWS XP		2006			955,00	955,00		0,00	955,00	0,00	0,00	0,00		0,00		
2275 00137 * XEROX WORKCENTRE 3225V	02	2018			253,75	253,75		50,75	97,27	20,00	50,75	0,00		0,00		
2405 00049 * ESTANTE METALICA		2005			239,48	239,48		0,00	239,48	0,00	0,00	0,00		0,00		
A Transportar ...									344.242,83	344.242,83	18.010,97	184.242,12	17.947,56	63,41	0,00	

MAPA DE DEPRECIações E AMORTIZações

NATUREZA DOS ACTIVOS:
 ACTIVOS FIXOS TANGÍVEIS
 ACTIVOS INTANGÍVEIS
 ACTIVOS BIOLÓGICOS NÃO CONSUMÍVEIS
 PROPRIEDADES DE INVESTIMENTO

MÉTODO UTILIZADO:
 QUOTAS CONSTANTES
 QUOTAS DECRESCENTES
 OUTRO

Código acordo c/ab anexa DR 25/2009	(1)	(2)	Data		Activos			(8)	Gastos Fiscais			(13)	(14)	Depreciações / Amortizações e perdas imparidade não aceites como gastos	Depreciações / Amortizações e perdas imparidade recuperadas no período		
			Início Utilização	Ano	Valor contabilístico registado	Valor aquisição ou produção para efeitos fiscais	Anos Util. esperada		Depreciações e amortizações aceites em períodos anteriores	Taxa Corrigida (%)	Taxa Corrigida (%)					Limite fiscal do período	Perdas aceites no período (art.38ºCIRC)
2430 00022 * SECRETARIA	09	2003	85,71	85,71		85,71	0,00	85,71	0,00	0,00	0,00	0,00	0,00	0,00	0,00		
2430 00027 * MESA FAIA + CADEIRA TOLA	06	2004	57,09	57,09		57,09	0,00	57,09	0,00	0,00	0,00	0,00	0,00	0,00	0,00		
2430 00028 * MOBILIARIO DIVERSO	06	2004	836,96	836,96		836,96	0,00	836,96	0,00	0,00	0,00	0,00	0,00	0,00	0,00		
2430 00029 * MOBILIARIO DIVERSO	06	2004	874,98	874,98		874,98	0,00	874,98	0,00	0,00	0,00	0,00	0,00	0,00	0,00		
2430 00031 * ARMARIO 1200*420*1950 PORTAS	07	2004	229,65	229,65		229,65	0,00	229,65	0,00	0,00	0,00	0,00	0,00	0,00	0,00		
2430 00033 * SECRETARIA + CADEIRAS	07	2004	296,77	296,77		296,77	0,00	296,77	0,00	0,00	0,00	0,00	0,00	0,00	0,00		
2430 00051 * ESTANTES (3)+ARMARIO+BANCOS AL	2005		722,47	722,47		722,47	0,00	722,47	0,00	0,00	0,00	0,00	0,00	0,00	0,00		
2440 00072 * PHC CORPORATE GESTAO	2006		895,00	895,00		895,00	0,00	895,00	0,00	0,00	0,00	0,00	0,00	0,00	0,00		
2440 00096 * PHC CORPORATE 2011 GESTAO CLIE	12	2010	372,00	372,00		372,00	0,00	372,00	0,00	0,00	0,00	0,00	0,00	0,00	0,00		
2440 00097 * PHC CORPORATE GESTAO COMPLET	12	2010	796,00	796,00		796,00	0,00	796,00	0,00	0,00	0,00	0,00	0,00	0,00	0,00		
2440 00099 * PHC CORPORATE POS UPGRADE VR	01	2011	219,50	219,50		219,50	0,00	219,50	0,00	0,00	0,00	0,00	0,00	0,00	0,00		
4371 OUTR.IMOBILIZ.CORPOREAS			38.975,83	38.975,83		38.975,83	630,21	37.920,44	630,21	0,00	630,21	0,00	0,00	0,00	0,00		
2195 00086 * INSTALACAO DE SISTEMA DE ALARMI	12	2009	2.720,00	2.720,00		2.720,00	0,00	2.720,00	0,00	0,00	0,00	0,00	0,00	0,00	0,00		
2195 00103 * SISTEMA DE INTRUSAO/SISTEMA DE	07	2011	1.104,15	1.104,15		1.104,15	110,42	938,57	110,42	10,00	110,42	0,00	0,00	0,00	0,00		
2195 00136 * INSTALACAO REDE WI FI PISCINAS D	06	2017	6.509,00	6.509,00		6.509,00	650,90	1.681,49	650,90	10,00	650,90	0,00	0,00	0,00	0,00		
2200 00007 * SISTEMA DETECCAO DE INTRUSAO	07	2002	2.469,50	2.469,50		2.469,50	0,00	2.469,50	0,00	0,00	0,00	0,00	0,00	0,00	0,00		
2200 00053 * CENTRAL INTRUSAO VIA RADIO	2005		2.557,82	2.557,82		2.557,82	0,00	2.557,82	0,00	0,00	0,00	0,00	0,00	0,00	0,00		
2200 00092 * MV PROJECTOR LUXEON PAR DMX PL	10	2010	1.862,40	1.862,40		1.862,40	0,00	1.862,40	0,00	0,00	0,00	0,00	0,00	0,00	0,00		
2205 00061 * AMPLIFICADOR SONY+COLUNAS + DI	2005		210,74	210,74		210,74	0,00	210,74	0,00	0,00	0,00	0,00	0,00	0,00	0,00		
2205 00087 * SISTEMA PEAVEY ESCORT 3000	03	2010	624,17	624,17		624,17	0,00	624,17	0,00	0,00	0,00	0,00	0,00	0,00	0,00		
2210 00142 * 2 AC ORIMA/1 CORTINA AR SODECA	12	2019	2.090,00	2.090,00		2.090,00	0,00	2.090,00	261,25	12,50	261,25	0,00	0,00	0,00	0,00		
2215 00074 * AQUECEDORES A OLEO E DESUMIFIC	2006		719,01	719,01		719,01	0,00	719,01	0,00	0,00	0,00	0,00	0,00	0,00	0,00		
2295 00032 * FRIGORIFICO + VENTOINHAS	07	2004	394,12	394,12		394,12	0,00	394,12	0,00	0,00	0,00	0,00	0,00	0,00	0,00		
2295 00041 * MAQUINA FOTOGRAFICA SONY	03	2005	383,20	383,20		383,20	0,00	383,20	0,00	0,00	0,00	0,00	0,00	0,00	0,00		
2295 00042 * TERMOHIGROMETRO HI93640	03	2005	507,87	507,87		507,87	0,00	507,87	0,00	0,00	0,00	0,00	0,00	0,00	0,00		
2295 00069 * PAPELEIRAS TRAÇO	2006		810,00	810,00		810,00	0,00	810,00	0,00	0,00	0,00	0,00	0,00	0,00	0,00		
			372.590,94	372.590,94		372.590,94	19.033,54	205.528,91	18.970,13		18.970,13	0,00	63,41	0,00	0,00		

A Transportar ...

372.590,94

372.590,94

19.033,54

18.970,13

0,00

63,41

0,00

MAPA DE DEPRECIações E AMORTIZAÇÕES

NATUREZA DOS ACTIVOS:
ACTIVOS FIXOS TANGÍVEIS
ACTIVOS INTANGÍVEIS
ACTIVOS BIOLÓGICOS NÃO CONSUMÍVEIS
PROPRIEDADES INVESTIMENTOMÉTODOS UTILIZADOS:
QUOTAS CONSTANTES
QUOTAS DECRESCENTES
OUTRO

Código acordo c/lab. anexa DR 25/2009	(1)	(2)	Data		Activos		(7)	(8)	Gastos Fiscais			(13)	(14)	Depreciações / Amortizações e perdas imparidade recuperadas no período			
			Início Utilização	Ano	Valor contabilístico registado	Valor aquisição ou produção para efeitos fiscais			Anos Util. esperada	Depreciações e amortizações aceites em períodos anteriores	Taxa (%)				Taxa Corrigida (%)	Limite fiscal do período	Perdas aceites no período (art.38ºCIRC)
2295	00070 * GRAVADOR DIGITAL CAMARA TUBULA		2006	2006	503,50	503,50	0,00	0,00	503,50	0,00	0,00	0,00	0,00	0,00	0,00		
2295	00082 * BARRA DE LEDS/CABOS/PROJECTOR		11	2008	935,90	935,90	0,00	0,00	935,90	0,00	0,00	0,00	0,00	0,00	0,00		
2295	00102 * 2 ASPIRADORES COMAC		06	2011	603,24	603,24	0,00	0,00	603,24	0,00	0,00	0,00	0,00	0,00	0,00		
2295	00123 * LEITOR MULTIM./AMPLIFICADOR/COL		12	2014	626,40	626,40	78,30	78,30	398,03	12,50	78,30	0,00	0,00	0,00	0,00		
2315	00079 * TELEVISOR LCD SONY		10	2008	617,51	617,51	0,00	0,00	617,51	0,00	0,00	0,00	0,00	0,00	0,00		
2405	00045 * SINAIS DIVERSOS (MUSEU)		04	2005	335,00	335,00	0,00	0,00	335,00	0,00	0,00	0,00	0,00	0,00	0,00		
2405	00059 * RELOGIO DE SOL + SRA. DO O			2005	1.250,00	1.250,00	0,00	0,00	1.250,00	0,00	0,00	0,00	0,00	0,00	0,00		
2405	00067 * CAMA APOIO BEBE MATERIAL P/PISC.		2006	2006	511,50	511,50	0,00	0,00	511,50	0,00	0,00	0,00	0,00	0,00	0,00		
2405	00126 * BALIZA ANDEBOL/REDES ANDEBOL		03	2016	659,00	659,00	82,38	82,38	315,79	12,50	82,38	0,00	0,00	0,00	0,00		
2430	00035 * MESA ESPLANADA + 20 CADEIRAS ES		10	2004	1.045,00	1.045,00	0,00	0,00	1.045,00	0,00	0,00	0,00	0,00	0,00	0,00		
2430	00046 * 16 MESAS EMP. VIANA QUAD. 75X75		04	2005	180,84	180,84	0,00	0,00	180,84	0,00	0,00	0,00	0,00	0,00	0,00		
2430	00050 * ARMARIO METALICO 1200X420X1950		06	2005	229,65	229,65	0,00	0,00	229,65	0,00	0,00	0,00	0,00	0,00	0,00		
2430	00080 * 12 CADEIRAS SIMPLES FIXAS		10	2008	300,00	300,00	0,00	0,00	300,00	0,00	0,00	0,00	0,00	0,00	0,00		
2430	00091 * MESA/MARQUESA/ARMARIO MEDICAM		06	2010	486,76	486,76	0,00	0,00	486,76	0,00	0,00	0,00	0,00	0,00	0,00		
2430	00119 * CADEIRAS/BANCOS/PAPELEIRA/POR		12	2013	1.120,50	1.120,50	140,06	140,06	852,03	12,50	140,06	0,00	0,00	0,00	0,00		
2430	00125 * ESPREGUIÇADEIRAS		06	2015	3.750,00	3.750,00	468,75	468,75	2.148,44	12,50	468,75	0,00	0,00	0,00	0,00		
	Totais da Conta				36.116,78	36.116,78	1.792,06	1.792,06	26.613,85		1.792,06	0,00	0,00	0,00	0,00		
	Total Geral				385.745,74	385.745,74	19.803,03	19.803,03	216.242,10		19.739,62	0,00	0,00	63,41	0,00		

MAPA DE DEPRECIACOES E AMORTIZACOES

IRC
MODELO
32

NATUREZA DOS ACTIVOS:
ACTIVOS FIXOS TANGIVEIS
ACTIVOS INTANGIVEIS
ACTIVOS BIOLÓGICOS NÃO CONSUMIVEIS
PROPRIEDADES INVESTIMENTO

MÉTODO UTILIZADO:
QUOTAS CONSTANTES
QUOTAS DECRESCENTES
OUTRO

Nº IDENTIFICAÇÃO FISCAL
505715449
PERÍODO DE TRIBUTAÇÃO
2020

Código acordo c/fab anexa DR 25/2009	(1)	(2)	Data		Activos		(7)	(8)	Gastos Fiscais			(13)	(14)	(15)=[8]-[12+13]	(16)				
			Início Utilização	Ano	Valor contabilístico registado	Valor aquisição ou produção para efeitos fiscais			Anos Util. esperada	Depreciações e amortizações e perdas imputadas no período	Depreciações e amortizações					Perdas imputadas no período (art.38ºCIRC)	Taxas perdidas acumuladas	Depreciações / Amortizações e perdas imputadas recuperadas no período	
																			Taxa (%)
432 EDIFICIOS E OUTRAS CONSTR																			
2405 00043 * STORE VERTICAL + STORE LAMINADO	03	2005	712,93	712,93		712,93	0,00	712,93	0,00		0,00	0,00		0,00	0,00				
Totais da Conta																			
433 EQUIPAMENTO BASICO																			
2265 00066 * SECADOR DE CABELO P/PAREDE	06	2006	235,50	235,50		235,50	0,00	235,50	0,00		0,00	0,00		0,00	0,00				
2405 00026 * GUARDA-SOL 20 AUCHAN	06	2004	258,79	258,79		258,79	0,00	258,79	0,00		0,00	0,00		0,00	0,00				
Totais da Conta																			
435 EQUIPAMENTO ADMINISTRATIV																			
2240 00014 * SISTEMA INFORMATICO-IMPRESSOR	04	2003	1.595,50	1.595,50	4	1.595,50	0,00	1.595,50	0,00		0,00	0,00		0,00	0,00				
2240 00018 * EQUIPAMENTO INFORMATICO	05	2003	248,73	248,73	4	248,73	0,00	248,73	0,00		0,00	0,00		0,00	0,00				
2240 00021 * IMPRESSORA HP5652 + SCANNER HP	09	2003	329,00	329,00	4	329,00	0,00	329,00	0,00		0,00	0,00		0,00	0,00				
2240 00073 * COMPUTADOR		2006	517,00	517,00	4	517,00	0,00	517,00	0,00		0,00	0,00		0,00	0,00				
2240 00076 * IMPRESSORA HP OFFICEJET 6310	02	2008	164,50	164,50	4	164,50	0,00	164,50	0,00		0,00	0,00		0,00	0,00				
2240 00084 * IMPRESSORA PHASER MFPX	03	2009	230,00	230,00	4	230,00	0,00	230,00	0,00		0,00	0,00		0,00	0,00				
2275 00064 * IMPRESSORA + COPIADORA		2006	598,00	598,00		598,00	0,00	598,00	0,00		0,00	0,00		0,00	0,00				
2275 00065 * IMPRESSORAS HPCOMPAQ		2006	4.117,70	4.117,70		4.117,70	0,00	4.117,70	0,00		0,00	0,00		0,00	0,00				
2295 00078 * FAX SAMSUNG SF 370	08	2008	61,45	61,45		61,45	0,00	61,45	0,00		0,00	0,00		0,00	0,00				
Totais da Conta																			
4371 OUTR.IMOBILIZ.CORPOREAS																			
2095 00060 * CENTRAL TELEFONICA		2005	1.657,17	1.657,17		1.657,17	0,00	1.657,17	0,00		0,00	0,00		0,00	0,00				
2205 00058 * SISTEMA PEAVEY ESCORT 2000		2005	652,07	652,07		652,07	0,00	652,07	0,00		0,00	0,00		0,00	0,00				
2235 00025 * COMPRESSOR ABC SI/OLEO HANDY	01	2004	142,80	142,80		142,80	0,00	142,80	0,00		0,00	0,00		0,00	0,00				
2295 00023 * MAQUINA LAVAR MACH 24 145 B TS	11	2003	226,89	226,89		226,89	0,00	226,89	0,00		0,00	0,00		0,00	0,00				
2295 00024 * ESQUENTADOR VULCANO WRG 18	01	2004	277,31	277,31		277,31	0,00	277,31	0,00		0,00	0,00		0,00	0,00				
2295 00047 * TICKETEASY-SIST.INTEGRADO DE BIL	04	2005	1.960,00	1.960,00		1.960,00	0,00	1.960,00	0,00		0,00	0,00		0,00	0,00				
2295 00052 * MAQUINA DE LAVAR RE 127 PLUS STI		2005	285,12	285,12		285,12	0,00	285,12	0,00		0,00	0,00		0,00	0,00				
2295 00085 * LEITOR DE DVD VIVANCO AK1404	09	2009	87,50	87,50		87,50	0,00	87,50	0,00		0,00	0,00		0,00	0,00				
A Transportar ...																			
														14.357,96	14.357,96	0,00	14.357,96	0,00	0,00

João Rui Sousa
Contabilista Certificado
Nº 39331

Nº IDENTIFICAÇÃO FISCAL

505715449

PERÍODO DE TRIBUTAÇÃO
2020

MAPA DE DEPRECIações E AMORTIZações

NATUREZA DOS ACTIVOS:
ACTIVOS FIXOS TANGÍVEIS
ACTIVOS INTANGÍVEIS
ACTIVOS BIOLÓGICOS NÃO CONSUMÍVEIS
PROPRIEDADES INVESTIMENTOMÉTODOS UTILIZADOS:
QUOTAS CONSTANTES
QUOTAS DECRESCENTES
OUTRO

IRC

MODELO
32

Código acordo / tab anexa DR 25/2009	(1)	(2)	Data		Activos			Depreciações / Amortizações e perdas imparidade contabilizadas no período (8)	Gastos Fiscais				Taxas perdidas acumuladas (14)	Depreciações / Amortizações e perdas imparidade não aceites como gastos (15)=[8-[12+13]]	Depreciações / Amortizações e perdas imparidade recuperadas no período (16)	
			Início Utilização	Ano	Valor contabilístico registado	Valor aquisição ou produção para efeitos fiscais	Anos Util. esperada (7)		Depreciações e amortizações aceites em períodos anteriores (9)	Taxa Corrigida (%) (10)	Taxa Corrigida (%) (11)	Limite fiscal do período (12)=[10*6] ou [6-9]*11				Perdas imparidade aceites no período (art. 38º CIRC) (13)
2315	00081	* LEITOR CD PORTATIL SONY	10	2008	54,17	54,17	0,00	54,17	0,00	0,00	0,00	0,00	0,00	0,00	0,00	
2430	00083	* MESAS/CADEIRAS/CABIDES PAREDE	11	2008	212,83	212,83	0,00	212,83	0,00	0,00	0,00	0,00	0,00	0,00	0,00	
2430	00089	* MESAS/CADEIRAS	06	2010	623,96	623,96	0,00	623,96	0,00	0,00	0,00	0,00	0,00	0,00	0,00	
		Totais da Conta			6.179,82	6.179,82	0,00	6.179,82	0,00	0,00	0,00	0,00	0,00	0,00	0,00	
Total Geral					15.248,92	15.248,92	0,00	15.248,92	0,00	0,00	0,00	0,00	0,00	0,00	0,00	

MAPA DE DEPRECIações E AMORTIZAções

NATUREZA DOS ACTIVOS:
 ACTIVOS FIXOS TANGÍVEIS
 ACTIVOS INTANGÍVEIS
 ACTIVOS BIOLÓGICOS NÃO CONSUMÍVEIS
 PROPRIEDADES INVESTIMENTO

MÉTODO UTILIZADO:
 QUOTAS CONSTANTES
 QUOTAS DECRESCENTES
 OUTRO

IRC
 MODELO
 32

Código acordo c/ tab anexa DR 25/ 2009	Descrição dos elementos do activo	Data		Activos		Depreciações / Amortizações e perdas imparidade contabilizadas no período (8)	Gastos Fiscais			Perdas Imparidade aceites no período (art.38ºCIRC) (13)	Taxas perdidas acumuladas (14)	Depreciações / Amortizações e perdas imparidade não aceites como gastos (15)=8-[12+13]	Depreciações / Amortizações e perdas imparidade recuperadas no período (16)		
		Início Utilização	Ano	Valor contabilístico registado	Valor aquisição ou produção para efeitos fiscais		Anos Util. esperada (7)	Depreciações e amortizações aceites em períodos anteriores (9)	Taxa (%)					Taxa Corrigida (%) (11)	Limite fiscal do período (12)=10% ou [6-9]*11
	443 PROGRAMAS DE COMPUTADOR														
2440	00114 * MICROSOFT OFFICE CASA E NEGOCIO	05	2013	410,00	410,00	0,00	410,00	0,00	0,00	0,00		0,00	0,00		
2440	00118 * PHC CORPORATE 2013 POS	10	2013	529,00	529,00	0,00	529,00	0,00	0,00	0,00		0,00	0,00		
2440	00133 * SOFTWARE DE GESTAO DESPORTIVA	06	2017	1.750,00	1.750,00	243,22	1.506,78	13,89	243,22	0,00		0,00	0,00		
2440	00143 * PROGR. e@sport area profissional	12	2019	3.084,00	3.084,00	1.027,90	85,66	33,33	1.027,90	0,00		0,00	0,00		
	Totais da Conta			5.773,00	5.773,00	1.271,12	2.531,44		1.271,12	0,00		0,00	0,00		
	Total Geral			5.773,00	5.773,00	1.271,12	2.531,44		1.271,12	0,00		0,00	0,00		

Análise de Centros de Custo

206 ALBIGEC-GESTAO EQ.CULT.DESP.LAZER,E.M.,SA
6000-083 CASTELO BRANCO
505715449

C.Custo: Todos


Meses: De Regularização até Regularização

Exercicio de **2020**

C.Custo	Descrição	Conta	Valores Anteriores		Valores do Período		Saldo D/C
			Débito	Crédito	Débito	Crédito	
R 9101	SEDE		139.243,84	284.432,74	0,00	0,00	145.188,90 C
R 9103	PISCINA DE ALCAINS		101.583,09	59.291,94	0,00	0,00	42.291,15 D
R 910302	AULAS DE NATAÇÃO		23.789,63	14.118,76	0,00	0,00	9.670,87 D
R 9104	PISCINA PRAIA DE CAS		257.033,36	187.225,90	1.915,92	1.915,92	69.807,46 D
R 910402	AULAS DE NATAÇÃO		48.175,41	39.891,29	0,00	0,00	8.284,12 D
R 9105	PARQUE DA CIDADE		5.292,05	8.532,00	0,00	0,00	3.239,95 C
R 9106	PARQUE DE CAMPISM		42.710,78	6.073,98	0,00	0,00	36.636,80 D
R 9107	JARDIM DO PAÇO		45.610,12	26.995,75	674,28	473,78	18.814,87 D
R 9108	CINE TEATRO AVENIDA		152.023,40	79.728,40	0,00	0,00	72.295,00 D
R 9109	SOLAR DE ALCAINS		38.545,00	4.731,86	0,00	0,00	33.813,14 D
R 9110	MUSEU CARGALEIRO		97.467,20	16.225,53	2.959,62	0,00	84.201,29 D
R 9111	PISTA DE PATINAGEM		635,00	0,00	0,00	0,00	635,00 D

João Rui Soares Poças
 Contabilista Certificado

Nº 39331

880.143,84 673.238,10 5.549,82 2.389,70 210.065,86 D

Balancete Analítico Centro Custo

Regularização

Conta: Todos

206 ALBIGEC-GESTAO EQ.CULT.DESP.LAZER,E.M.,SA

6000-083 CASTELO BRANCO

505715449

Exercicio de 2020

R - 910101 SEDE-FUNCIONAMENTO GERAL

Conta	Nome	Período		Acumulado		Saldo
		Débito	Crédito	Débito	Crédito	
Gastos						
62	Fornecimentos e serviços externos	0,00	0,00	24.065,52	0,00	24.065,52 D
622	Serviços especializados	0,00	0,00	8.505,00	0,00	8.505,00 D
6221	Trabalhos especializados	0,00	0,00	5.156,00	0,00	5.156,00 D
6221029	AMREMEDIO-GABINETE DE CONTABILIDADE	0,00	0,00	3.300,00	0,00	3.300,00 D
6221099	TRABALHOS ESPECIALIZADOS DIVERSOS	0,00	0,00	1.856,00	0,00	1.856,00 D
6224	Honorários	0,00	0,00	1.500,00	0,00	1.500,00 D
6224076	MIGUEL COSTA E SILVA	0,00	0,00	1.500,00	0,00	1.500,00 D
6226	Conservação e reparação	0,00	0,00	1.649,01	0,00	1.649,01 D
62262	CONSER.REPAR.-EDIFICIOS OUT.CONSTR.	0,00	0,00	327,53	0,00	327,53 D
62266	CONSER.REPAR.-EQUIPAMENTO ADMINISTR	0,00	0,00	1.321,48	0,00	1.321,48 D
6228	Outros	0,00	0,00	199,99	0,00	199,99 D
62281	DESPESAS BANCARIAS	0,00	0,00	196,99	0,00	196,99 D
62289	OUTROS ENCARGOS	0,00	0,00	3,00	0,00	3,00 D
623	Materiais	0,00	0,00	2.040,71	0,00	2.040,71 D
6233	Material de escritório	0,00	0,00	976,46	0,00	976,46 D
6234	Artigos para oferta	0,00	0,00	1.064,25	0,00	1.064,25 D
625	Deslocações, estadas e transportes	0,00	0,00	2.675,65	0,00	2.675,65 D
6251	Deslocações e estadas	0,00	0,00	2.675,65	0,00	2.675,65 D
62511	REFEICOES E ALOJAMENTO	0,00	0,00	60,61	0,00	60,61 D
62519	OUTRAS DESLOCACOES E ESTADIAS	0,00	0,00	2.615,04	0,00	2.615,04 D
6251904	RICARDO JORGE GOMES DA SILVA	0,00	0,00	2.615,04	0,00	2.615,04 D
626	Serviços diversos	0,00	0,00	10.844,16	0,00	10.844,16 D
6261	Rendas e alugueres	0,00	0,00	150,00	0,00	150,00 D
6261008	ALUGUERES DIVERSOS - TX.NORMAL	0,00	0,00	150,00	0,00	150,00 D
6262	Comunicação	0,00	0,00	158,06	0,00	158,06 D
62625	SERVIÇO MEO	0,00	0,00	158,06	0,00	158,06 D
6263	Seguros	0,00	0,00	6.013,65	0,00	6.013,65 D
62638	SEGUROS-VIDA-ACIDENTES	0,00	0,00	5.503,49	0,00	5.503,49 D
62639	SEGUROS-DIVERSOS	0,00	0,00	510,16	0,00	510,16 D
6265	Contencioso e notariado	0,00	0,00	1.170,00	0,00	1.170,00 D
6267	Limpeza, higiene e conforto	0,00	0,00	3.270,59	0,00	3.270,59 D
62671	Limpeza, higiene e conforto-GERAL	0,00	0,00	1.011,88	0,00	1.011,88 D
62672	Limpeza, higiene e conforto-COVID 1	0,00	0,00	2.258,71	0,00	2.258,71 D
6268	Outros serviços	0,00	0,00	81,86	0,00	81,86 D
62681	FORNECIMENTOS DIVERSOS	0,00	0,00	81,86	0,00	81,86 D
63	Gastos com o pessoal	0,00	0,00	78.752,51	9.182,02	69.570,49 D
632	Remunerações do pessoal	0,00	0,00	59.234,97	7.616,34	51.618,63 D
6321	ORDENADOS E SALARIOS	0,00	0,00	39.564,95	3.175,07	36.389,88 D
6322	REMUNERACOES ADICIONAIS	0,00	0,00	19.670,02	4.441,27	15.228,75 D
632201	SUBSIDIO DE FERIAS	0,00	0,00	6.551,27	4.441,27	2.110,00 D
632202	SUBSIDIO DE NATAL	0,00	0,00	3.214,58	0,00	3.214,58 D
632203	SUBSIDIO DE ALMOCO	0,00	0,00	4.145,59	0,00	4.145,59 D
632207	HORAS EXTRAS	0,00	0,00	274,83	0,00	274,83 D
632209	ABONO P- FALHAS- ACERTOS	0,00	0,00	1.276,49	0,00	1.276,49 D
632213	ISENÇÃO DE HORARIO	0,00	0,00	2.408,10	0,00	2.408,10 D
632215	VENCIMENTO BASE-APOIO EXC.FAMILIA	0,00	0,00	1.799,16	0,00	1.799,16 D
635	Encargos sobre remunerações	0,00	0,00	12.292,73	1.565,68	10.727,05 D
6352	T.S.U.S-REMUNERACOES DO PESSOAL	0,00	0,00	8.249,42	1.565,16	6.684,26 D
6353	CAIXA GERAL DE APOSENTACOES	0,00	0,00	4.037,21	0,00	4.037,21 D
6357	ENCARGOS SOBRE REMUNERAÇÕES-FGCT	0,00	0,00	6,10	0,52	5,58 D
636	Seguros de acidentes no trabalho e	0,00	0,00	5.320,83	0,00	5.320,83 D
638	Outros gastos com o pessoal	0,00	0,00	1.903,98	0,00	1.903,98 D
6385	SAUDE.SEGURANÇA E HIGIENE TRABALHO	0,00	0,00	1.857,90	0,00	1.857,90 D
6387	ADSE-CUIDADOS DE SAUDE	0,00	0,00	46,08	0,00	46,08 D
64	Gastos de depreciação e de amortiza	0,00	0,00	21.074,15	0,00	21.074,15 D
642	Activos fixos tangíveis	0,00	0,00	19.803,03	0,00	19.803,03 D
6422	EDIFICIOS E OUTR.CONSTRUCOES	0,00	0,00	16.135,60	0,00	16.135,60 D
6423	EQUIPAMENTO BASICO	0,00	0,00	1.245,16	0,00	1.245,16 D

Balancete Analítico Centro Custo

Regularização

Conta: Todos

206 ALBIGEC-GESTAO EQ.CULT.DESP.LAZER,E.M.,SA
6000-083 CASTELO BRANCO
505715449

Exercicio de 2020

M - 910101 SEDE-FUNCIONAMENTO GERAL

Conta	Nome	Período		Acumulado		Saldo
		Débito	Crédito	Débito	Crédito	
6426	EQUIPAMENTO ADMINISTRATIVO	0,00	0,00	630,21	0,00	630,21 D
6427	OUTROS ATIVOS FIXOS TANGIVEIS	0,00	0,00	1.792,06	0,00	1.792,06 D
643	Activos intangíveis.	0,00	0,00	1.271,12	0,00	1.271,12 D
6435	PROGRAMAS DE COMPUTADOR	0,00	0,00	1.271,12	0,00	1.271,12 D
68	Outros gastos e perdas	0,00	0,00	43,28	0,00	43,28 D
688	Outros	0,00	0,00	43,28	0,00	43,28 D
6883	Quotizações	0,00	0,00	1,25	0,00	1,25 D
6885	Insuficiência da estimativa para im	0,00	0,00	0,03	0,00	0,03 D
6888	Outros não especificados	0,00	0,00	42,00	0,00	42,00 D
68881	MULTAS E PENALIDADES	0,00	0,00	42,00	0,00	42,00 D
688811	MULTAS FISCAIS	0,00	0,00	42,00	0,00	42,00 D
69	Gastos de financiamento	0,00	0,00	59,46	0,00	59,46 D
691	Juros suportados	0,00	0,00	59,46	0,00	59,46 D
6911	Juros de financiamentos obtidos	0,00	0,00	59,46	0,00	59,46 D
69115	JUROS DE MORA E COMPENSATORIOS	0,00	0,00	59,46	0,00	59,46 D
691151	NAO ACEITES (I.R.C.)	0,00	0,00	59,46	0,00	59,46 D
	Total da Classe	0,00	0,00	123.994,92	9.182,02	114.812,90 D
	Rendimentos					
75	Subsídios à exploração	0,00	0,00	0,00	259.171,27	259.171,27 C
751	Subsídios de entidades públicas	0,00	0,00	0,00	259.171,27	259.171,27 C
75101	CAMARA MUNICIPAL CASTELO BRANCO	0,00	0,00	0,00	258.249,94	258.249,94 C
75103	S.SOCIAL-MEDIDA EXCECIONAL TEMPORAR	0,00	0,00	0,00	921,33	921,33 C
78	Outros rendimentos	0,00	0,00	15.248,92	15.750,22	501,30 C
787	Rendimentos em investimentos não fi	0,00	0,00	15.248,92	15.248,92	0,00
7871	Alienações	0,00	0,00	15.248,92	15.248,92	0,00
78711	ALIENACAO DE IMOBILIZAC.CORPOREAS	0,00	0,00	15.248,92	15.248,92	0,00
787111	TRANSF.IMOBILIZACOES	0,00	0,00	15.248,92	0,00	15.248,92 D
787112	TRANSF.AMORTIZACOES	0,00	0,00	0,00	15.248,92	15.248,92 C
788	Outros	0,00	0,00	0,00	501,30	501,30 C
7881	Correcções relativas a períodos ant	0,00	0,00	0,00	501,30	501,30 C
79	Juros, dividendos e outros rendimen	0,00	0,00	0,00	329,23	329,23 C
791	Juros obtidos	0,00	0,00	0,00	329,23	329,23 C
7911	De depósitos	0,00	0,00	0,00	329,23	329,23 C
	Total da Classe	0,00	0,00	15.248,92	275.250,72	260.001,80 C
	Totais Balancete	0,00	0,00	139.243,84	284.432,74	145.188,90 C

João Rui Soares Poças
Contabilista Certificado

N.º 39351



Balancete Analítico Centro Custo

Regularização

Conta: Todos

206 ALBIGEC-GESTAO EQ.CULT.DESP.LAZER,E.M.,SA

6000-083 CASTELO BRANCO

505715449

Exercicio de 2020

R - 910301 PISCINA DE ALCAINS-FUNCIONAMENTO GERAL

Conta	Nome	Período		Acumulado		Saldo
		Débito	Crédito	Débito	Crédito	
Gastos						
62	Fornecimentos e serviços externos	0,00	0,00	26.987,48	13,43	26.974,05 D
622	Serviços especializados	0,00	0,00	21.277,89	13,43	21.264,46 D
62202	Publicidade e propaganda	0,00	0,00	1.390,00	0,00	1.390,00 D
6221	Trabalhos especializados	0,00	0,00	2.019,07	0,00	2.019,07 D
6221099	TRABALHOS ESPECIALIZADOS DIVERSOS	0,00	0,00	2.019,07	0,00	2.019,07 D
6226	Conservação e reparação	0,00	0,00	17.868,82	13,43	17.855,39 D
62262	CONSER.REPAR.-EDIFICIOS OUT.CONSTR.	0,00	0,00	17.643,82	13,43	17.630,39 D
62263	CONSER.REPAR.-EQUIPAMENTO BASICO	0,00	0,00	225,00	0,00	225,00 D
623	Materiais	0,00	0,00	222,68	0,00	222,68 D
6231	Ferramentas e utensílios de desgast	0,00	0,00	3,41	0,00	3,41 D
6235	MEDICAMENTOS	0,00	0,00	219,27	0,00	219,27 D
625	Deslocações, estadas e transportes	0,00	0,00	1.859,04	0,00	1.859,04 D
6251	Deslocações e estadas	0,00	0,00	1.859,04	0,00	1.859,04 D
62519	OUTRAS DESLOCACOES E ESTADIAS	0,00	0,00	1.859,04	0,00	1.859,04 D
6251901	PAULO BERNARDINO	0,00	0,00	1.859,04	0,00	1.859,04 D
626	Serviços diversos	0,00	0,00	3.627,87	0,00	3.627,87 D
6262	Comunicação	0,00	0,00	1.495,53	0,00	1.495,53 D
62623	TELEMOVEL	0,00	0,00	663,67	0,00	663,67 D
62625	SERVIÇO MEO	0,00	0,00	831,86	0,00	831,86 D
6267	Limpeza, higiene e conforto	0,00	0,00	115,98	0,00	115,98 D
62671	Limpeza, higiene e conforto-GERAL	0,00	0,00	115,98	0,00	115,98 D
6268	Outros serviços	0,00	0,00	2.016,36	0,00	2.016,36 D
62681	FORNECIMENTOS DIVERSOS	0,00	0,00	525,00	0,00	525,00 D
62682	O. FORN. P- MANUTENCAO DAS PISCINAS	0,00	0,00	1.491,36	0,00	1.491,36 D
63	Gastos com o pessoal	0,00	0,00	28.816,65	3.163,60	25.653,05 D
632	Remunerações do pessoal	0,00	0,00	23.524,26	2.560,28	20.963,98 D
6321	ORDENADOS E SALARIOS	0,00	0,00	16.791,82	1.270,14	15.521,68 D
6322	REMUNERACOES ADICIONAIS	0,00	0,00	6.732,44	1.290,14	5.442,30 D
632201	SUBSIDIO DE FERIAS	0,00	0,00	2.580,28	1.290,14	1.290,14 D
632202	SUBSIDIO DE NATAL	0,00	0,00	1.290,14	0,00	1.290,14 D
632203	SUBSIDIO DE ALMOCO	0,00	0,00	2.270,52	0,00	2.270,52 D
632207	HORAS EXTRAS	0,00	0,00	505,50	0,00	505,50 D
632208	FERIADOS	0,00	0,00	86,00	0,00	86,00 D
635	Encargos sobre remunerações	0,00	0,00	5.042,92	603,32	4.439,60 D
6352	T.S.U.S-REMUNERACOES DO PESSOAL	0,00	0,00	5.042,92	603,32	4.439,60 D
638	Outros gastos com o pessoal	0,00	0,00	249,47	0,00	249,47 D
6382	FARDAMENTO	0,00	0,00	249,47	0,00	249,47 D
68	Outros gastos e perdas	0,00	0,00	100,00	0,00	100,00 D
681	Impostos	0,00	0,00	100,00	0,00	100,00 D
6813	Taxas	0,00	0,00	100,00	0,00	100,00 D
Total da Classe		0,00	0,00	55.904,13	3.177,03	52.727,10 D
Rendimentos						
78	Outros rendimentos	0,00	0,00	0,00	15.000,00	15.000,00 C
788	Outros	0,00	0,00	0,00	15.000,00	15.000,00 C
7883	Imputação de subsídios para investi	0,00	0,00	0,00	15.000,00	15.000,00 C
Total da Classe		0,00	0,00	0,00	15.000,00	15.000,00 C
Totais Balancete		0,00	0,00	55.904,13	18.177,03	37.727,10 D

João Rui Soares Poças

Contabilista Certificado

Nº 39331

Balancete Analítico Centro Custo

Regularização

Conta: Todos

206 ALBIGEC-GESTAO EQ.CULT.DESP.LAZER,E.M.,SA

6000-083 CASTELO BRANCO

505715449

Exercicio de 2020

R - 91030216 AULAS DE NATAÇÃO 2019/2020

Conta	Nome	Período		Acumulado		Saldo
		Débito	Crédito	Débito	Crédito	
Gastos						
62	Fornecimentos e serviços externos	0,00	0,00	19.717,22	1.700,85	18.016,37 D
622	Serviços especializados	0,00	0,00	7.995,00	0,00	7.995,00 D
6224	Honorários	0,00	0,00	7.995,00	0,00	7.995,00 D
6224012	JORGE LOPES MICAEL	0,00	0,00	2.112,00	0,00	2.112,00 D
6224042	DAVID MIGUEL MINHOS RODRIGUES	0,00	0,00	1.860,00	0,00	1.860,00 D
6224051	RICARDO JOSE LUCAS MARTINS	0,00	0,00	1.428,00	0,00	1.428,00 D
6224071	FILIPA MARTINS RAMOS DUARTE	0,00	0,00	885,00	0,00	885,00 D
6224117	ANDRE ALEXANDRE ALVES RIBEIRO	0,00	0,00	516,00	0,00	516,00 D
6224125	ISABEL MORAIS BATISTA	0,00	0,00	750,00	0,00	750,00 D
6224152	JOAO OLIVEIRA SANTOS	0,00	0,00	444,00	0,00	444,00 D
624	Energia e fluidos	0,00	0,00	11.722,22	1.700,85	10.021,37 D
6242	Combustíveis	0,00	0,00	11.722,22	1.700,85	10.021,37 D
62424	GAZ	0,00	0,00	11.722,22	1.700,85	10.021,37 D
	Total da Classe	0,00	0,00	19.717,22	1.700,85	18.016,37 D
Rendimentos						
72	Prestações de serviços	0,00	0,00	0,00	12.417,91	12.417,91 C
721	Serviços	0,00	0,00	0,00	12.417,91	12.417,91 C
7211	SERVICOS-MERCADO NACIONAL	0,00	0,00	0,00	12.417,91	12.417,91 C
72113	SERVICOS-TX NORMAL	0,00	0,00	0,00	12.417,91	12.417,91 C
	Total da Classe	0,00	0,00	0,00	12.417,91	12.417,91 C
	Totais Balancete	0,00	0,00	19.717,22	14.118,76	5.598,46 D

João Rui Soares Poças
Contabilista Certificado

Nº 3935




Balancete Analítico Centro Custo**Regularização**

Conta: Todos

206 ALBIGEC-GESTAO EQ.CULT.DESP.LAZER,E.M.,SA

6000-083 CASTELO BRANCO

505715449


Exercicio de **2020****R - 91030217 AULAS DE NATACAO 2020/2021**

Conta	Nome	Periodo		Acumulado		Saldo
		Débito	Crédito	Débito	Crédito	
Gastos						
62	Fornecimentos e serviços externos	0,00	0,00	4.072,41	0,00	4.072,41 D
624	Energia e fluidos	0,00	0,00	4.072,41	0,00	4.072,41 D
6242	Combustíveis	0,00	0,00	4.072,41	0,00	4.072,41 D
62424	GAZ	0,00	0,00	4.072,41	0,00	4.072,41 D
	Total da Classe	0,00	0,00	4.072,41	0,00	4.072,41 D
Totais Balancete		0,00	0,00	4.072,41	0,00	4.072,41 D

João Rui Soares Poças

Contabilista Certificado

Nº 39331



Balancete Analítico Centro Custo

Regularização

Conta: Todos

206 ALBIGEC-GESTAO EQ.CULT.DESP.LAZER,E.M.,SA

6000-083 CASTELO BRANCO

505715449

Exercicio de 2020

R - 910303 PISCINA VERA0-ALCAINS

Conta	Nome	Período		Acumulado		Saldo
		Débito	Crédito	Débito	Crédito	
Gastos						
63	Gastos com o pessoal	0,00	0,00	21.889,33	58,14	21.831,19 D
632	Remunerações do pessoal	0,00	0,00	18.057,82	0,00	18.057,82 D
6321	ORDENADOS E SALARIOS	0,00	0,00	12.152,13	0,00	12.152,13 D
6322	REMUNERACOES ADICIONAIS	0,00	0,00	5.905,69	0,00	5.905,69 D
632201	SUBSIDIO DE FERIAS	0,00	0,00	1.142,78	0,00	1.142,78 D
632202	SUBSIDIO DE NATAL	0,00	0,00	1.012,01	0,00	1.012,01 D
632203	SUBSIDIO DE ALMOCO	0,00	0,00	2.156,10	0,00	2.156,10 D
632207	HORAS EXTRAS	0,00	0,00	657,67	0,00	657,67 D
632208	FERIADOS	0,00	0,00	329,50	0,00	329,50 D
632214	COMPENSAÇÃO	0,00	0,00	607,63	0,00	607,63 D
635	Encargos sobre remunerações	0,00	0,00	3.699,51	58,14	3.641,37 D
6352	T.S.U.S-REMUNERACOES DO PESSOAL	0,00	0,00	3.632,27	0,00	3.632,27 D
6357	ENCARGOS SOBRE REMUNERAÇÕES-FGCT	0,00	0,00	67,24	58,14	9,10 D
638	Outros gastos com o pessoal	0,00	0,00	132,00	0,00	132,00 D
6382	FARDAMENTO	0,00	0,00	132,00	0,00	132,00 D
	Total da Classe	0,00	0,00	21.889,33	58,14	21.831,19 D
Rendimentos						
72	Prestações de serviços	0,00	0,00	0,00	25.688,01	25.688,01 C
721	Serviços	0,00	0,00	0,00	25.688,01	25.688,01 C
7211	SERVICOS-MERCADO NACIONAL	0,00	0,00	0,00	25.688,01	25.688,01 C
72113	SERVICOS-TX NORMAL	0,00	0,00	0,00	25.688,01	25.688,01 C
78	Outros rendimentos	0,00	0,00	0,00	1.250,00	1.250,00 C
787	Rendimentos em investimentos não fi	0,00	0,00	0,00	1.250,00	1.250,00 C
7874	Rendas e outros rendimentos em prop	0,00	0,00	0,00	1.250,00	1.250,00 C
78743	ALUGUER BAR PISCINA ALCAINS	0,00	0,00	0,00	1.250,00	1.250,00 C
	Total da Classe	0,00	0,00	0,00	26.938,01	26.938,01 C
	Totais Balancete	0,00	0,00	21.889,33	26.996,15	5.106,82 C

João Rui Soares Poças
Contabilista Certificado

Nº 39331

Balancete Analítico Centro Custo

Regularização

206 ALBIGEC-GESTAO EQ.CULT.DESP.LAZER,E.M.,SA

6000-083 CASTELO BRANCO

505715449

Exercicio de 2020

Conta: Todos

R - 910401 PISCINA C.B.-FUNCIONAMENTO GERAL

Conta	Nome	Período		Acumulado		Saldo
		Débito	Crédito	Débito	Crédito	
Gastos						
61	Custo das mercadorias vendidas e da	1.915,92	1.915,92	1.915,92	1.915,92	0,00
611	Mercadorias	1.915,92	1.915,92	1.915,92	1.915,92	0,00
6111	MERCADORIAS	1.915,92	1.915,92	1.915,92	1.915,92	0,00
62	Fornecimentos e serviços externos	0,00	0,00	32.353,37	0,00	32.353,37 D
622	Serviços especializados	0,00	0,00	20.573,33	0,00	20.573,33 D
62202	Publicidade e propaganda	0,00	0,00	1.165,45	0,00	1.165,45 D
62203	Vigilância e segurança	0,00	0,00	2.935,99	0,00	2.935,99 D
6221	Trabalhos especializados	0,00	0,00	2.575,47	0,00	2.575,47 D
6221099	TRABALHOS ESPECIALIZADOS DIVERSOS	0,00	0,00	2.575,47	0,00	2.575,47 D
6226	Conservação e reparação	0,00	0,00	13.896,42	0,00	13.896,42 D
62262	CONSER.REPAR.-EDIFICIOS OUT.CONSTR.	0,00	0,00	11.309,22	0,00	11.309,22 D
62266	CONSER.REPAR.-EQUIPAMENTO ADMINISTR	0,00	0,00	34,25	0,00	34,25 D
62269	CONSER.REPAR.-OUTRAS IMOBILIZACOES	0,00	0,00	2.552,95	0,00	2.552,95 D
623	Materiais	0,00	0,00	547,53	0,00	547,53 D
6231	Ferramentas e utensílios de desgast	0,00	0,00	81,28	0,00	81,28 D
6233	Material de escritório	0,00	0,00	162,50	0,00	162,50 D
6235	MEDICAMENTOS	0,00	0,00	303,75	0,00	303,75 D
625	Deslocações, estadas e transportes	0,00	0,00	132,30	0,00	132,30 D
6251	Deslocações e estadas	0,00	0,00	132,30	0,00	132,30 D
62511	REFEICOES E ALOJAMENTO	0,00	0,00	132,30	0,00	132,30 D
626	Serviços diversos	0,00	0,00	11.100,21	0,00	11.100,21 D
6261	Rendas e alugueres	0,00	0,00	1.400,00	0,00	1.400,00 D
6261008	ALUGUERES DIVERSOS - TX.NORMAL	0,00	0,00	1.400,00	0,00	1.400,00 D
6262	Comunicação	0,00	0,00	2.673,76	0,00	2.673,76 D
62625	SERVIÇO MEO	0,00	0,00	2.673,76	0,00	2.673,76 D
6263	Seguros	0,00	0,00	414,99	0,00	414,99 D
62639	SEGUROS-DIVERSOS	0,00	0,00	414,99	0,00	414,99 D
6267	Limpeza, higiene e conforto	0,00	0,00	447,74	0,00	447,74 D
62671	Limpeza, higiene e conforto-GERAL	0,00	0,00	447,74	0,00	447,74 D
6268	Outros serviços	0,00	0,00	6.163,72	0,00	6.163,72 D
62681	FORNECIMENTOS DIVERSOS	0,00	0,00	935,70	0,00	935,70 D
62682	O. FORN. P- MANUTENCAO DAS PISCINAS	0,00	0,00	5.228,02	0,00	5.228,02 D
63	Gastos com o pessoal	0,00	0,00	75.863,91	8.353,18	67.510,73 D
632	Remunerações do pessoal	0,00	0,00	61.871,36	6.778,18	55.093,18 D
6321	ORDENADOS E SALARIOS	0,00	0,00	42.630,65	3.315,28	39.315,37 D
6322	REMUNERACOES ADICIONAIS	0,00	0,00	19.240,71	3.462,90	15.777,81 D
632201	SUBSIDIO DE FERIAS	0,00	0,00	6.823,18	3.462,90	3.360,28 D
632202	SUBSIDIO DE NATAL	0,00	0,00	3.419,41	0,00	3.419,41 D
632203	SUBSIDIO DE ALMOCO	0,00	0,00	5.545,13	0,00	5.545,13 D
632207	HORAS EXTRAS	0,00	0,00	2.287,32	0,00	2.287,32 D
632208	FERIADOS	0,00	0,00	181,00	0,00	181,00 D
632209	ABONO P- FALHAS- ACERTOS	0,00	0,00	949,19	0,00	949,19 D
632214	COMPENSAÇÃO	0,00	0,00	35,48	0,00	35,48 D
635	Encargos sobre remunerações	0,00	0,00	13.205,14	1.575,00	11.630,14 D
6352	T.S.U.S-REMUNERACOES DO PESSOAL	0,00	0,00	13.204,37	1.574,76	11.629,61 D
6357	ENCARGOS SOBRE REMUNERAÇÕES-FGCT	0,00	0,00	0,77	0,24	0,53 D
638	Outros gastos com o pessoal	0,00	0,00	787,41	0,00	787,41 D
6382	FARDAMENTO	0,00	0,00	772,41	0,00	772,41 D
6383	OUTROS CUSTOS C/PESSOAL	0,00	0,00	15,00	0,00	15,00 D
65	Perdas por imparidade	0,00	0,00	47.894,40	0,00	47.894,40 D
651	Em dividas a receber	0,00	0,00	47.894,40	0,00	47.894,40 D
6511	Clientes	0,00	0,00	47.894,40	0,00	47.894,40 D
68	Outros gastos e perdas	0,00	0,00	4.557,63	4.400,50	157,13 D
681	Impostos	0,00	0,00	157,13	0,00	157,13 D
6813	Taxas	0,00	0,00	157,13	0,00	157,13 D
682	Descontos de pronto pagamento conce	0,00	0,00	4.400,50	4.400,50	0,00

Balancete Analítico Centro Custo

Regularização

Conta: Todos

206 ALBIGEC-GESTAO EQ.CULT.DESP.LAZER,E.M.,SA
6000-083 CASTELO BRANCO
505715449

Exercicio de 2020



I - 910401 PISCINA C.B.-FUNCIONAMENTO GERAL

Conta	Nome	Período		Acumulado		Saldo
		Débito	Crédito	Débito	Crédito	
6822	DESCONTOS P.PTO.FORA FACTURAS	0,00	0,00	4.400,50	4.400,50	0,00
68223	RENDAS-COVID 19	0,00	0,00	4.400,50	4.400,50	0,00
Total da Classe		1.915,92	1.915,92	162.585,23	14.669,60	147.915,63 D
Rendimentos						
72	Prestações de serviços	0,00	0,00	0,00	1.258,55	1.258,55 C
725	Serviços secundários	0,00	0,00	0,00	1.258,55	1.258,55 C
7251	SERV.SECUNDARIOS-MERCADO NACIONAL	0,00	0,00	0,00	1.258,55	1.258,55 C
72513	SERVICOS-TX NORMAL	0,00	0,00	0,00	1.258,55	1.258,55 C
76	Reversões	0,00	0,00	0,00	7.444,44	7.444,44 C
762	De perdas por imparidade	0,00	0,00	0,00	7.444,44	7.444,44 C
7621	Em dívidas a receber	0,00	0,00	0,00	7.444,44	7.444,44 C
76211	Clientes	0,00	0,00	0,00	7.444,44	7.444,44 C
78	Outros rendimentos	0,00	0,00	5.650,50	17.035,09	11.384,59 C
787	Rendimentos em investimentos não fi	0,00	0,00	5.650,50	16.914,34	11.263,84 C
7874	Rendas e outros rendimentos em prop	0,00	0,00	5.650,50	16.914,34	11.263,84 C
78742	ALUGUER BAR PISCINA C.BRANCO	0,00	0,00	5.650,50	16.914,34	11.263,84 C
788	Outros	0,00	0,00	0,00	120,75	120,75 C
7888	Outros não especificados	0,00	0,00	0,00	120,75	120,75 C
78884	NAO ESPECIF.ALHEIOS VALOR ACRESC.	0,00	0,00	0,00	120,75	120,75 C
Total da Classe		0,00	0,00	5.650,50	25.738,08	20.087,58 C
Totais Balancete		1.915,92	1.915,92	168.235,73	40.407,68	127.828,05 D

João Rui Soares Poças

Contabilista Certificado

Nº 39331

Balancete Analítico Centro Custo

Regularização

Conta: Todos

206 ALBIGEC-GESTAO EQ.CULT.DESP.LAZER,E.M.,SA

6000-083 CASTELO BRANCO

505715449

Exercicio de 2020

R - 91040216 AULAS DE NATAÇÃO 2019/2020

Conta	Nome	Período		Acumulado		Saldo
		Débito	Crédito	Débito	Crédito	
Gastos						
62	Fornecimentos e serviços externos	0,00	0,00	42.638,41	5.721,68	36.916,73 D
622	Serviços especializados	0,00	0,00	15.519,00	0,00	15.519,00 D
6224	Honorários	0,00	0,00	15.519,00	0,00	15.519,00 D
6224012	JORGE LOPES MICAEL	0,00	0,00	1.356,00	0,00	1.356,00 D
6224026	PAULO JOSE J.N.RIBEIRO	0,00	0,00	996,00	0,00	996,00 D
6224067	RUI ANTONIO DOS SANTOS AGOSTINHO	0,00	0,00	576,00	0,00	576,00 D
6224070	NATERCIA C.LOPES LUIS	0,00	0,00	1.518,00	0,00	1.518,00 D
6224071	FILIPA MARTINS RAMOS DUARTE	0,00	0,00	1.113,00	0,00	1.113,00 D
6224073	CARLA MARISA RAMALHO A.RIBEIRO	0,00	0,00	1.152,00	0,00	1.152,00 D
6224075	RAQUEL MENDES MARTINS	0,00	0,00	726,00	0,00	726,00 D
6224077	RITA ISABEL BELO CORREIA	0,00	0,00	822,00	0,00	822,00 D
6224091	RUI MIGUEL ROSEIRO ESTEVES	0,00	0,00	1.044,00	0,00	1.044,00 D
6224093	CARLOS JOSE AFONSO MARTINS	0,00	0,00	60,00	0,00	60,00 D
6224110	JOSE MANUEL BARROSO ROBALO	0,00	0,00	996,00	0,00	996,00 D
6224117	ANDRE ALEXANDRE ALVES RIBEIRO	0,00	0,00	324,00	0,00	324,00 D
6224119	JOAO RAFAEL DA CRUZ SILVA	0,00	0,00	1.608,00	0,00	1.608,00 D
6224125	ISABEL MORAIS BATISTA	0,00	0,00	750,00	0,00	750,00 D
6224133	MARTA ALEXANDRA FREITAS TEIXEIRA	0,00	0,00	594,00	0,00	594,00 D
6224145	MARIO RUI PAIVA DIAS	0,00	0,00	474,00	0,00	474,00 D
6224146	RUBEN ANDRE PEREIRA TAVARES	0,00	0,00	1.410,00	0,00	1.410,00 D
624	Energia e fluidos	0,00	0,00	27.119,41	5.721,68	21.397,73 D
6242	Combustíveis	0,00	0,00	27.119,41	5.721,68	21.397,73 D
62424	GAZ	0,00	0,00	27.119,41	5.721,68	21.397,73 D
	Total da Classe	0,00	0,00	42.638,41	5.721,68	36.916,73 D
Rendimentos						
72	Prestações de serviços	0,00	0,00	0,00	34.169,61	34.169,61 C
721	Serviços	0,00	0,00	0,00	34.169,61	34.169,61 C
7211	SERVICOS-MERCADO NACIONAL	0,00	0,00	0,00	34.169,61	34.169,61 C
72113	SERVICOS-TX NORMAL	0,00	0,00	0,00	34.169,61	34.169,61 C
	Total da Classe	0,00	0,00	0,00	34.169,61	34.169,61 C
	Totais Balancete	0,00	0,00	42.638,41	39.891,29	2.747,12 D

João Rui Soares Poças

Contabilista Certificado

Nº 39331

Balancete Analítico Centro Custo**Regularização**

Conta: Todos

206 ALBIGEC-GESTAO EQ.CULT.DESP.LAZER,E.M.,SA
6000-083 CASTELO BRANCO
505715449


Exercicio de 2020

R - 91040217 AULAS DE NATAÇÃO 2020/2021

Conta	Nome	Periodo		Acumulado		Saldo
		Débito	Crédito	Débito	Crédito	
Gastos						
62	Fornecimentos e serviços externos	0,00	0,00	5.537,00	0,00	5.537,00 D
624	Energia e fluidos	0,00	0,00	5.105,00	0,00	5.105,00 D
6242	Combustiveis	0,00	0,00	5.105,00	0,00	5.105,00 D
62424	GAZ	0,00	0,00	5.105,00	0,00	5.105,00 D
626	Serviços diversos	0,00	0,00	432,00	0,00	432,00 D
6268	Outros serviços	0,00	0,00	432,00	0,00	432,00 D
62682	O. FORN. P- MANUTENCAO DAS PISCINAS	0,00	0,00	432,00	0,00	432,00 D
	Total da Classe	0,00	0,00	5.537,00	0,00	5.537,00 D
	Totais Balancete	0,00	0,00	5.537,00	0,00	5.537,00 D

João Rui Soares Poças
Contabilista Certificado

Nº 89331



Balancete Analítico Centro Custo

Regularização

Conta: Todos

206 ALBIGEC-GESTAO EQ.CULT.DESP.LAZER,E.M.,SA
6000-083 CASTELO BRANCO
505715449

Exercicio de 2020

R - 910403 PISCINA VERA0-C.BRANCO

Conta	Nome	Periodo		Acumulado		Saldo
		Débito	Crédito	Débito	Crédito	
Gastos						
63	Gastos com o pessoal	0,00	0,00	42.538,14	8,21	42.529,93 D
632	Remunerações do pessoal	0,00	0,00	35.213,14	0,00	35.213,14 D
6321	ORDENADOS E SALARIOS	0,00	0,00	23.664,09	0,00	23.664,09 D
6322	REMUNERACOES ADICIONAIS	0,00	0,00	11.549,05	0,00	11.549,05 D
632201	SUBSIDIO DE FERIAS	0,00	0,00	3.520,13	0,00	3.520,13 D
632202	SUBSIDIO DE NATAL	0,00	0,00	1.976,50	0,00	1.976,50 D
632203	SUBSIDIO DE ALMOCO	0,00	0,00	4.090,30	0,00	4.090,30 D
632207	HORAS EXTRAS	0,00	0,00	81,87	0,00	81,87 D
632208	FERIADOS	0,00	0,00	694,50	0,00	694,50 D
632214	COMPENSAÇÃO	0,00	0,00	1.185,75	0,00	1.185,75 D
635	Encargos sobre remunerações	0,00	0,00	7.157,00	8,21	7.148,79 D
6352	T.S.U.S-REMUNERACOES DO PESSOAL	0,00	0,00	7.110,08	0,00	7.110,08 D
6357	ENCARGOS SOBRE REMUNERAÇÕES-FGCT	0,00	0,00	46,92	8,21	38,71 D
638	Outros gastos com o pessoal	0,00	0,00	168,00	0,00	168,00 D
6382	FARDAMENTO	0,00	0,00	168,00	0,00	168,00 D
	Total da Classe	0,00	0,00	42.538,14	8,21	42.529,93 D
Rendimentos						
72	Prestações de serviços	0,00	0,00	0,00	108.834,64	108.834,64 C
721	Serviços	0,00	0,00	0,00	108.834,64	108.834,64 C
7211	SERVICOS-MERCADO NACIONAL	0,00	0,00	0,00	108.834,64	108.834,64 C
72113	SERVICOS-TX NORMAL	0,00	0,00	0,00	108.834,64	108.834,64 C
	Total da Classe	0,00	0,00	0,00	108.834,64	108.834,64 C
	Totais Balancete	0,00	0,00	42.538,14	108.842,85	66.304,71 C

João Rui Soares Poças
Contabilista Certificado
Nº 39331

Balancete Analítico Centro Custo

Regularização

Conta: Todos

206 ALBIGEC-GESTAO EQ.CULT.DESP.LAZER,E.M.,SA
6000-083 CASTELO BRANCO
505715449

Exercicio de 2020

R - 910501 PQ.CIDADE-FUNCIONAMENTO GERAL

Conta	Nome	Período		Acumulado		Saldo
		Débito	Crédito	Débito	Crédito	
Gastos						
62	Fornecimentos e serviços externos	0,00	0,00	267,05	0,00	267,05 D
626	Serviços diversos	0,00	0,00	267,05	0,00	267,05 D
6267	Limpeza, higiene e conforto	0,00	0,00	267,05	0,00	267,05 D
62671	Limpeza, higiene e conforto-GERAL	0,00	0,00	267,05	0,00	267,05 D
68	Outros gastos e perdas	0,00	0,00	2.025,00	2.025,00	0,00
682	Descontos de pronto pagamento conce	0,00	0,00	2.025,00	2.025,00	0,00
6822	DESCONTOS P.PTO.FORA FACTURAS	0,00	0,00	2.025,00	2.025,00	0,00
68223	RENDAS-COVID 19	0,00	0,00	2.025,00	2.025,00	0,00
Total da Classe		0,00	0,00	2.292,05	2.025,00	267,05 D
Rendimentos						
78	Outros rendimentos	0,00	0,00	3.000,00	6.507,00	3.507,00 C
787	Rendimentos em investimentos não fi	0,00	0,00	3.000,00	6.300,00	3.300,00 C
7874	Rendas e outros rendimentos em prop	0,00	0,00	3.000,00	6.300,00	3.300,00 C
78741	ALUGUER BAR ESPLANADA-PQ.CIDADE	0,00	0,00	3.000,00	6.300,00	3.300,00 C
788	Outros	0,00	0,00	0,00	207,00	207,00 C
7888	Outros não especificados	0,00	0,00	0,00	207,00	207,00 C
78884	NAO ESPECIF.ALHEIOS VALOR ACRESC.	0,00	0,00	0,00	207,00	207,00 C
Total da Classe		0,00	0,00	3.000,00	6.507,00	3.507,00 C
Totais Balancete		0,00	0,00	5.292,05	8.532,00	3.239,95 C

João Rui Soares Poças
Contabilista Certificado
Nº 39331

Balancete Analítico Centro Custo

Regularização

Conta: Todos

206 ALBIGEC-GESTAO EQ.CULT.DESP.LAZER,E.M.,SA

6000-083 CASTELO BRANCO

505715449

Exercicio de 2020

R - 910601 PQ.CAMPISMO-FUNCIONAMENTO GERAL

Conta	Nome	Período		Acumulado		Saldo
		Débito	Crédito	Débito	Crédito	
Gastos						
62	Fornecimentos e serviços externos	0,00	0,00	1.260,73	0,00	1.260,73 D
622	Serviços especializados	0,00	0,00	365,00	0,00	365,00 D
62202	Publicidade e propaganda	0,00	0,00	365,00	0,00	365,00 D
626	Serviços diversos	0,00	0,00	895,73	0,00	895,73 D
6262	Comunicação	0,00	0,00	774,10	0,00	774,10 D
62625	SERVIÇO MEO	0,00	0,00	774,10	0,00	774,10 D
6267	Limpeza, higiene e conforto	0,00	0,00	121,63	0,00	121,63 D
62671	Limpeza, higiene e conforto-GERAL	0,00	0,00	121,63	0,00	121,63 D
63	Gastos com o pessoal	0,00	0,00	41.450,05	4.745,39	36.704,66 D
632	Remunerações do pessoal	0,00	0,00	34.080,28	3.840,42	30.239,86 D
6321	ORDENADOS E SALARIOS	0,00	0,00	25.187,73	1.905,21	23.282,52 D
6322	REMUNERACOES ADICIONAIS	0,00	0,00	8.892,55	1.935,21	6.957,34 D
632201	SUBSIDIO DE FERIAS	0,00	0,00	3.870,42	1.935,21	1.935,21 D
632202	SUBSIDIO DE NATAL	0,00	0,00	1.935,21	0,00	1.935,21 D
632203	SUBSIDIO DE ALMOCO	0,00	0,00	3.019,41	0,00	3.019,41 D
632208	FERIADOS	0,00	0,00	67,51	0,00	67,51 D
635	Encargos sobre remunerações	0,00	0,00	7.369,77	904,97	6.464,80 D
6352	T.S.U.S-REMUNERACOES DO PESSOAL	0,00	0,00	7.369,77	904,97	6.464,80 D
	Total da Classe	0,00	0,00	42.710,78	4.745,39	37.965,39 D
Rendimentos						
72	Prestações de serviços	0,00	0,00	0,00	1.328,59	1.328,59 C
721	Serviços	0,00	0,00	0,00	1.328,59	1.328,59 C
7211	SERVICOS-MERCADO NACIONAL	0,00	0,00	0,00	1.328,59	1.328,59 C
72113	SERVICOS-TX NORMAL	0,00	0,00	0,00	1.328,59	1.328,59 C
	Total da Classe	0,00	0,00	0,00	1.328,59	1.328,59 C
	Totais Balancete	0,00	0,00	42.710,78	6.073,98	36.636,80 D

João Rui Soares Poças
Contabilista Certificado

Nº 39331

Balancete Analítico Centro Custo

Regularização

Conta: Todos

206 ALBIGEC-GESTAO EQ.CULT.DESP.LAZER,E.M.,SA
6000-083 CASTELO BRANCO
505715449

Exercicio de 2020

R - 910701 JARDIM DO PAÇO-FUNCIONAMENTO GERAL

Conta	Nome	Período		Acumulado		Saldo
		Débito	Crédito	Débito	Crédito	
Gastos						
61	Custo das mercadorias vendidas e da	674,28	473,78	674,28	473,78	200,50 D
611	Mercadorias	674,28	473,78	674,28	473,78	200,50 D
6111	MERCADORIAS	674,28	473,78	674,28	473,78	200,50 D
62	Fornecimentos e serviços externos	0,00	0,00	3.121,38	0,00	3.121,38 D
622	Serviços especializados	0,00	0,00	116,99	0,00	116,99 D
62203	Vigilância e segurança	0,00	0,00	108,99	0,00	108,99 D
6226	Conservação e reparação	0,00	0,00	8,00	0,00	8,00 D
62266	CONSER.REPAR.-EQUIPAMENTO ADMINISTR	0,00	0,00	8,00	0,00	8,00 D
626	Serviços diversos	0,00	0,00	3.004,39	0,00	3.004,39 D
6267	Limpeza, higiene e conforto	0,00	0,00	2.991,89	0,00	2.991,89 D
62671	Limpeza, higiene e conforto-GERAL	0,00	0,00	2.753,19	0,00	2.753,19 D
62672	Limpeza, higiene e conforto-COVID 1	0,00	0,00	238,70	0,00	238,70 D
6268	Outros serviços	0,00	0,00	12,50	0,00	12,50 D
62681	FORNECIMENTOS DIVERSOS	0,00	0,00	12,50	0,00	12,50 D
63	Gastos com o pessoal	0,00	0,00	42.488,74	4.772,35	37.716,39 D
632	Remunerações do pessoal	0,00	0,00	35.000,82	3.860,28	31.140,54 D
6321	ORDENADOS E SALARIOS	0,00	0,00	25.048,30	1.920,14	23.128,16 D
6322	REMUNERACOES ADICIONAIS	0,00	0,00	9.952,52	1.940,14	8.012,38 D
632201	SUBSIDIO DE FERIAS	0,00	0,00	3.880,28	1.940,14	1.940,14 D
632202	SUBSIDIO DE NATAL	0,00	0,00	1.940,14	0,00	1.940,14 D
632203	SUBSIDIO DE ALMOCO	0,00	0,00	3.381,93	0,00	3.381,93 D
632208	FERIADOS	0,00	0,00	559,67	0,00	559,67 D
632215	VENCIMENTO BASE-APOIO EXC.FAMILIA	0,00	0,00	190,50	0,00	190,50 D
635	Encargos sobre remunerações	0,00	0,00	7.487,92	912,07	6.575,85 D
6352	T.S.U.S-REMUNERACOES DO PESSOAL	0,00	0,00	7.482,04	912,07	6.569,97 D
6357	ENCARGOS SOBRE REMUNERAÇÕES-FGCT	0,00	0,00	5,88	0,00	5,88 D
Total da Classe		674,28	473,78	46.284,40	5.246,13	41.038,27 D
Rendimentos						
71	Vendas	0,00	0,00	0,00	143,78	143,78 C
711	Mercadorias	0,00	0,00	0,00	143,78	143,78 C
7111	VEND.MERCADORIAS-MERCAD.NACIONAL	0,00	0,00	0,00	143,78	143,78 C
71113	VEND.MERC.-TX NORMAL-NACIONAIS	0,00	0,00	0,00	143,78	143,78 C
72	Prestações de serviços	0,00	0,00	0,00	21.963,13	21.963,13 C
721	Serviços	0,00	0,00	0,00	21.963,13	21.963,13 C
7211	SERVICOS-MERCADO NACIONAL	0,00	0,00	0,00	21.963,13	21.963,13 C
72113	SERVICOS-TX NORMAL	0,00	0,00	0,00	21.963,13	21.963,13 C
75	Subsídios à exploração	0,00	0,00	0,00	116,49	116,49 C
751	Subsídios de entidades públicas	0,00	0,00	0,00	116,49	116,49 C
75103	S.SOCIAL-MEDIDA EXCECIONAL TEMPORAR	0,00	0,00	0,00	116,49	116,49 C
Total da Classe		0,00	0,00	0,00	22.223,40	22.223,40 C
Totais Balancete		674,28	473,78	46.284,40	27.469,53	18.814,87 D

João Rui Soares Poças

Contabilista Certificado

Nº 39331

Balancete Analítico Centro Custo

Regularização

Conta: Todos

206 ALBIGEC-GESTAO EQ.CULT.DESP.LAZER,E.M.,SA
6000-083 CASTELO BRANCO
505715449

Exercicio de 2020

R - 910801 CINETEATRO-FUNCIONAMENTO GERAL

Conta	Nome	Período		Acumulado		Saldo
		Débito	Crédito	Débito	Crédito	
Gastos						
62	Fornecimentos e serviços externos	0,00	0,00	9.128,81	266,00	8.862,81 D
622	Serviços especializados	0,00	0,00	2.230,59	266,00	1.964,59 D
62202	Publicidade e propaganda	0,00	0,00	1.658,78	35,00	1.623,78 D
6221	Trabalhos especializados	0,00	0,00	221,32	0,00	221,32 D
6221099	TRABALHOS ESPECIALIZADOS DIVERSOS	0,00	0,00	221,32	0,00	221,32 D
6226	Conservação e reparação	0,00	0,00	350,49	231,00	119,49 D
62262	CONSER.REPAR.-EDIFICIOS OUT.CONSTR.	0,00	0,00	350,49	231,00	119,49 D
625	Deslocações, estadas e transportes	0,00	0,00	100,04	0,00	100,04 D
6253	Transportes de mercadorias	0,00	0,00	6,62	0,00	6,62 D
6258	Outros	0,00	0,00	93,42	0,00	93,42 D
626	Serviços diversos	0,00	0,00	6.798,18	0,00	6.798,18 D
6267	Limpeza, higiene e conforto	0,00	0,00	5.921,99	0,00	5.921,99 D
62671	Limpeza, higiene e conforto-GERAL	0,00	0,00	5.921,99	0,00	5.921,99 D
6268	Outros serviços	0,00	0,00	876,19	0,00	876,19 D
62681	FORNECIMENTOS DIVERSOS	0,00	0,00	48,77	0,00	48,77 D
62683	O.FORNECIMENTOS-CINETEATRO	0,00	0,00	827,42	0,00	827,42 D
63	Gastos com o pessoal	0,00	0,00	100.754,51	11.431,60	89.322,91 D
632	Remunerações do pessoal	0,00	0,00	82.680,60	9.289,28	73.391,32 D
6321	ORDENADOS E SALARIOS	0,00	0,00	61.396,82	4.581,64	56.815,18 D
6322	REMUNERACOES ADICIONAIS	0,00	0,00	21.283,78	4.707,64	16.576,14 D
632201	SUBSIDIO DE FERIAS	0,00	0,00	9.415,28	4.707,64	4.707,64 D
632202	SUBSIDIO DE NATAL	0,00	0,00	4.707,64	0,00	4.707,64 D
632203	SUBSIDIO DE ALMOCO	0,00	0,00	6.391,80	0,00	6.391,80 D
632207	HORAS EXTRAS	0,00	0,00	575,51	0,00	575,51 D
632208	FERIADOS	0,00	0,00	193,55	0,00	193,55 D
635	Encargos sobre remunerações	0,00	0,00	18.073,91	2.142,32	15.931,59 D
6352	T.S.U.S-REMUNERACOES DO PESSOAL	0,00	0,00	18.055,60	2.142,32	15.913,28 D
6357	ENCARGOS SOBRE REMUNERAÇÕES-FGCT	0,00	0,00	18,31	0,00	18,31 D
Total da Classe		0,00	0,00	109.883,32	11.697,60	98.185,72 D
Totais Balancete		0,00	0,00	109.883,32	11.697,60	98.185,72 D

João Rui Soares Poças

Contabilista Certificado

Nº 39331

Balancete Analítico Centro Custo

Regularização

Conta: Todos

206 ALBIGEC-GESTAO EQ.CULT.DESP.LAZER,E.M.,SA

6000-083 CASTELO BRANCO

505715449

Exercicio de 2020

R - 910802 CUSTOS C/ESPECTACULOS

Conta	Nome	Período		Acumulado		Saldo
		Débito	Crédito	Débito	Crédito	
Gastos						
62	Fornecimentos e serviços externos	0,00	0,00	41.947,63	11.823,96	30.123,67 D
622	Serviços especializados	0,00	0,00	22.857,86	0,00	22.857,86 D
6221	Trabalhos especializados	0,00	0,00	1.251,86	0,00	1.251,86 D
6221099	TRABALHOS ESPECIALIZADOS DIVERSOS	0,00	0,00	1.251,86	0,00	1.251,86 D
6224	Honorários	0,00	0,00	21.606,00	0,00	21.606,00 D
6224090	MARCIO AVILA	0,00	0,00	1.813,50	0,00	1.813,50 D
6224130	JOAO PEDRO BISPO LEITE	0,00	0,00	5.913,50	0,00	5.913,50 D
6224134	NUNO MIGUEL MONTEIRO MADALENO	0,00	0,00	5.949,50	0,00	5.949,50 D
6224136	LUIS GONÇALO AFONSO NUNES	0,00	0,00	5.753,00	0,00	5.753,00 D
6224149	RITA PESTANA BOAVIDA CABRAL	0,00	0,00	1.456,50	0,00	1.456,50 D
6224151	SANDRA MARIA TOSCANO BERINGUÍLHO	0,00	0,00	720,00	0,00	720,00 D
626	Serviços diversos	0,00	0,00	19.089,77	11.823,96	7.265,81 D
6261	Rendas e alugueres	0,00	0,00	150,00	0,00	150,00 D
6261008	ALUGUERES DIVERSOS - TX.NORMAL	0,00	0,00	150,00	0,00	150,00 D
6268	Outros serviços	0,00	0,00	18.939,77	11.823,96	7.115,81 D
62683	O.FORNECIMENTOS-CINETEATRO	0,00	0,00	32,77	0,00	32,77 D
62688	ACTIVIDADES CULTURAIS	0,00	0,00	18.907,00	11.823,96	7.083,04 D
	Total da Classe	0,00	0,00	41.947,63	11.823,96	30.123,67 D
Rendimentos						
72	Prestações de serviços	0,00	0,00	192,45	56.206,84	56.014,39 C
721	Serviços	0,00	0,00	0,00	56.206,84	56.206,84 C
7211	SERVICOS-MERCADO NACIONAL	0,00	0,00	0,00	56.206,84	56.206,84 C
72112	SERVICOS-TX REDUZIDA	0,00	0,00	0,00	56.206,84	56.206,84 C
728	Descontos e abatimentos	0,00	0,00	192,45	0,00	192,45 D
7281	ANULACAO DE SERVICOS - NACIONAIS	0,00	0,00	192,45	0,00	192,45 D
728112	ANULAÇÃO DE SERVIÇOS-TX.REDUZIDA	0,00	0,00	192,45	0,00	192,45 D
	Total da Classe	0,00	0,00	192,45	56.206,84	56.014,39 C
	Totais Balancete	0,00	0,00	42.140,08	68.030,80	25.890,72 C

João Rui Soares Poças

Contabilista Certificado

Nº 39331

Balancete Analítico Centro Custo

Regularização

Conta: Todos

206 ALBIGEC-GESTAO EQ.CULT.DESP.LAZER,E.M.,SA
6000-083 CASTELO BRANCO
505715449

Exercicio de 2020

R - 910901 SOLAR DE ALCAINS-FUNCIONAMENTO GERAL

Conta	Nome	Período		Acumulado		Saldo
		Débito	Crédito	Débito	Crédito	
Gastos						
62	Fornecimentos e serviços externos	0,00	0,00	551,11	4,99	546,12 D
622	Serviços especializados	0,00	0,00	287,12	4,99	282,13 D
62202	Publicidade e propaganda	0,00	0,00	35,00	0,00	35,00 D
62203	Vigilância e segurança	0,00	0,00	209,16	0,00	209,16 D
6221	Trabalhos especializados	0,00	0,00	33,25	0,00	33,25 D
6221099	TRABALHOS ESPECIALIZADOS DIVERSOS	0,00	0,00	33,25	0,00	33,25 D
6226	Conservação e reparação	0,00	0,00	9,71	4,99	4,72 D
62262	CONSER.REPAR.-EDIFICIOS OUT.CONSTR.	0,00	0,00	9,71	4,99	4,72 D
623	Materiais	0,00	0,00	5,50	0,00	5,50 D
6233	Material de escritório	0,00	0,00	5,50	0,00	5,50 D
626	Serviços diversos	0,00	0,00	258,49	0,00	258,49 D
6263	Seguros	0,00	0,00	16,86	0,00	16,86 D
62639	SEGUROS-DIVERSOS	0,00	0,00	16,86	0,00	16,86 D
6267	Limpeza, higiene e conforto	0,00	0,00	127,00	0,00	127,00 D
62671	Limpeza, higiene e conforto-GERAL	0,00	0,00	127,00	0,00	127,00 D
6268	Outros serviços	0,00	0,00	114,63	0,00	114,63 D
62681	FORNECIMENTOS DIVERSOS	0,00	0,00	114,63	0,00	114,63 D
63	Gastos com o pessoal	0,00	0,00	37.993,89	4.494,92	33.498,97 D
632	Remunerações do pessoal	0,00	0,00	30.785,08	3.635,14	27.149,94 D
6321	ORDENADOS E SALARIOS	0,00	0,00	23.095,84	1.810,07	21.285,77 D
6322	REMUNERACOES ADICIONAIS	0,00	0,00	7.689,24	1.825,07	5.864,17 D
632201	SUBSIDIO DE FERIAS	0,00	0,00	3.650,14	1.825,07	1.825,07 D
632202	SUBSIDIO DE NATAL	0,00	0,00	1.771,31	0,00	1.771,31 D
632203	SUBSIDIO DE ALMOCO	0,00	0,00	2.008,17	0,00	2.008,17 D
632207	HORAS EXTRAS	0,00	0,00	59,28	0,00	59,28 D
632208	FERIADOS	0,00	0,00	200,34	0,00	200,34 D
635	Encargos sobre remunerações	0,00	0,00	6.830,93	859,78	5.971,15 D
6352	T.S.U.S-REMUNERACOES DO PESSOAL	0,00	0,00	6.830,93	859,78	5.971,15 D
636	Seguros de acidentes no trabalho e	0,00	0,00	377,88	0,00	377,88 D
Total da Classe		0,00	0,00	38.545,00	4.499,91	34.045,09 D
Rendimentos						
72	Prestações de serviços	0,00	0,00	0,00	121,95	121,95 C
721	Serviços	0,00	0,00	0,00	121,95	121,95 C
7211	SERVICOS-MERCADO NACIONAL	0,00	0,00	0,00	121,95	121,95 C
72113	SERVICOS-TX NORMAL	0,00	0,00	0,00	121,95	121,95 C
78	Outros rendimentos	0,00	0,00	0,00	110,00	110,00 C
788	Outros	0,00	0,00	0,00	110,00	110,00 C
7888	Outros não especificados	0,00	0,00	0,00	110,00	110,00 C
78884	NAO ESPECIF.ALHEIOS VALOR ACRESC.	0,00	0,00	0,00	110,00	110,00 C
Total da Classe		0,00	0,00	0,00	231,95	231,95 C
Totais Balancete		0,00	0,00	38.545,00	4.731,86	33.813,14 D

João Rui Soares Poças

Contabilista Certificado

Nº 89331

Balancete Analítico Centro Custo

Regularização

Conta: Todos

206 ALBIGEC-GESTAO EQ.CULT.DESP.LAZER,E.M.,SA
6000-083 CASTELO BRANCO
505715449

Exercicio de 2020

R - 911001 MUSEU CARGALEIRO-FUNCIONAMENTO GERAL

Conta	Nome	Período		Acumulado		Saldo
		Débito	Crédito	Débito	Crédito	
Gastos						
61	Custo das mercadorias vendidas e da	2.959,62	0,00	2.959,62	0,00	2.959,62 D
611	Mercadorias	2.959,62	0,00	2.959,62	0,00	2.959,62 D
6111	MERCADORIAS	2.959,62	0,00	2.959,62	0,00	2.959,62 D
62	Fornecimentos e serviços externos	0,00	0,00	3.324,82	0,00	3.324,82 D
622	Serviços especializados	0,00	0,00	108,98	0,00	108,98 D
62203	Vigilância e segurança	0,00	0,00	108,98	0,00	108,98 D
626	Serviços diversos	0,00	0,00	3.215,84	0,00	3.215,84 D
6263	Seguros	0,00	0,00	277,15	0,00	277,15 D
62639	SEGUROS-DIVERSOS	0,00	0,00	277,15	0,00	277,15 D
6267	Limpeza, higiene e conforto	0,00	0,00	2.938,69	0,00	2.938,69 D
62671	Limpeza, higiene e conforto-GERAL	0,00	0,00	2.900,69	0,00	2.900,69 D
62672	Limpeza, higiene e conforto-COVID 1	0,00	0,00	38,00	0,00	38,00 D
63	Gastos com o pessoal	0,00	0,00	94.142,38	10.500,70	83.641,68 D
632	Remunerações do pessoal	0,00	0,00	77.618,30	8.623,13	68.995,17 D
6321	ORDENADOS E SALARIOS	0,00	0,00	54.679,22	3.952,78	50.726,44 D
6322	REMUNERACOES ADICIONAIS	0,00	0,00	22.939,08	4.670,35	18.268,73 D
632201	SUBSIDIO DE FERIAS	0,00	0,00	9.340,70	4.670,35	4.670,35 D
632202	SUBSIDIO DE NATAL	0,00	0,00	4.670,35	0,00	4.670,35 D
632203	SUBSIDIO DE ALMOCO	0,00	0,00	6.577,83	0,00	6.577,83 D
632208	FERIADOS	0,00	0,00	805,03	0,00	805,03 D
632215	VENCIMENTO BASE-APOIO EXC.FAMILIA	0,00	0,00	1.545,17	0,00	1.545,17 D
635	Encargos sobre remunerações	0,00	0,00	16.524,08	1.877,57	14.646,51 D
6352	T.S.U.S-REMUNERACOES DO PESSOAL	0,00	0,00	16.518,32	1.877,57	14.640,75 D
6357	ENCARGOS SOBRE REMUNERAÇÕES-FGCT	0,00	0,00	5,76	0,00	5,76 D
Total da Classe		2.959,62	0,00	100.426,82	10.500,70	89.926,12 D
Rendimentos						
71	Vendas	0,00	0,00	0,00	1.543,62	1.543,62 C
711	Mercadorias	0,00	0,00	0,00	1.543,62	1.543,62 C
7111	VEND.MERCADORIAS-MERCAD.NACIONAL	0,00	0,00	0,00	1.543,62	1.543,62 C
71113	VEND.MERC.-TX NORMAL-NACIONAIS	0,00	0,00	0,00	1.543,62	1.543,62 C
72	Prestações de serviços	0,00	0,00	0,00	3.408,14	3.408,14 C
721	Serviços	0,00	0,00	0,00	3.408,14	3.408,14 C
7211	SERVICOS-MERCADO NACIONAL	0,00	0,00	0,00	3.408,14	3.408,14 C
72113	SERVICOS-TX NORMAL	0,00	0,00	0,00	3.408,14	3.408,14 C
75	Subsídios à exploração	0,00	0,00	0,00	773,07	773,07 C
751	Subsídios de entidades públicas	0,00	0,00	0,00	773,07	773,07 C
75103	S.SOCIAL-MEDIDA EXCEPCIONAL TEMPORAR	0,00	0,00	0,00	773,07	773,07 C
Total da Classe		0,00	0,00	0,00	5.724,83	5.724,83 C
Totais Balancete		2.959,62	0,00	100.426,82	16.225,53	84.201,29 D

João Rui Soares Poças
Contabilista Certificado

Nº 39331

Balancete Analítico Centro Custo**Regularização**

Conta: Todos

206 ALBIGEC-GESTAO EQ.CULT.DESP.LAZER,E.M.,SA
6000-083 CASTELO BRANCO
505715449Exercicio de **2020****R - 911101 PISTA DE PATINAGEM-FUNC.GERAL**

Conta	Nome	Período		Acumulado		Saldo
		Débito	Crédito	Débito	Crédito	
Gastos						
62	Fornecimentos e serviços externos	0,00	0,00	635,00	0,00	635,00 D
622	Serviços especializados	0,00	0,00	635,00	0,00	635,00 D
6224	Honorários	0,00	0,00	635,00	0,00	635,00 D
6224150	RUI MIGUEL MARCHANTE TOMAS	0,00	0,00	635,00	0,00	635,00 D
	Total da Classe	0,00	0,00	635,00	0,00	635,00 D
	Totais Balancete	0,00	0,00	635,00	0,00	635,00 D

João Rui Soares Poças
Contabilista Certificado

Nº 39331



[Handwritten signatures]



TARIFÁRIO

2019

**Aprovado pela Câmara Municipal
de Castelo Branco, na reunião de
14/12/2018**



1. COMPLEXO DE PISCINAS MUNICIPAIS DE CASTELO BRANCO

1.1. PISCINA PRAIA

Designação	Valor	
Ingresso individual (1 dia)	Normal	3,80 €
	Pessoas com + 65 anos	3,20 €
	Crianças (dos 5 aos 11 anos)	2,60 €
Ingresso individual – Fim-de-Dia (dias úteis, a partir das 18H00)	Normal	2,50 €
	Pessoas com + 65 anos	2,00 €
	Crianças (dos 5 aos 11 anos)	1,70 €
Cartão 7 dias	Normal	22,80 €
	Pessoas com + 65 anos	19,20 €
	Crianças (dos 5 aos 11 anos)	15,60 €
Espreguiçadeiras	Dia	2,00 €
	Cartão 7 dias	12,00 €

Observações:

1. Crianças até 4 anos – entrada gratuita.
2. Grupos organizados de Instituições Particulares de Solidariedade Social e de outras entidades sem fins lucrativos – desconto de 50%.
3. Grupos organizados de Atividades de Tempos Livres, em frequência igual ou superior a 5 dias úteis – desconto de 50%.
4. Operadores Turísticos: poderão ser definidos descontos, cuja percentagem será definida, caso a caso, pelo Conselho de Administração.

1.2. PISCINAS COBERTAS

Designação	Valor	
Inscrição/frequência	Taxa de inscrição anual	21,00 €
	Taxa de reinscrição	12,00 €
Aulas de natação (mensalidade; 1 aula por semana)	Adaptação ao meio aquático	14,00 €
	Natação	15,40 €
	Hidrogenástica/ Hidroterapia	17,50 €
Aulas de natação (mensalidade; 2 aulas por semana)	Adaptação ao meio aquático	23,30 €
	Natação	25,60 €
	Hidrogenástica / Hidroterapia	26,70 €
Aulas de natação (mensalidade; 3 aulas por semana)	Adaptação ao meio aquático	31,00 €
	Natação	34,00 €
	Hidrogenástica/ Hidroterapia	35,00 €
Regime livre	Hora	3,90 €
	Mês	40,00 €



Observações:

1. O regime livre não está sujeito ao pagamento de taxa de inscrição e implica um carregamento mínimo de 15,00 € no cartão de acesso (frequência horária);
2. Descontos (não aplicáveis ao regime livre):
 - 2 elementos do mesmo agregado familiar: 5 %
 - 3 elementos do mesmo agregado familiar: 10 %
 - não realização de 2 aulas, num mesmo mês, por coincidência com dias feriado, eventos ou com ações de manutenção: 20%
 - não realização de 4 aulas, num mesmo mês, por coincidência com dias feriado, eventos ou com ações de manutenção: 40%
3. As inscrições efetuadas a partir de 1 de Abril estão isentas do pagamento da taxa.
4. Poderão ser definidas condições particulares à frequência de alunos, nomeadamente da USALBI, a definir, caso a caso, pelo Conselho de Administração.
5. Aluguer do plano de água: a definir, caso a caso, pelo Conselho de Administração.

2. COMPLEXO DE PISCINAS MUNICIPAIS DE ALCAINS

2.1. PISCINA VERÃO

Designação	Valor	
Ingresso individual (1 dia)	Normal	2,90 €
	Pessoas com + 65 anos	2,30 €
	Crianças (dos 5 aos 11 anos)	1,75 €
Ingresso individual – Fim-de-Dia (dias úteis, a partir das 18H00)	Normal	1,90 €
	Pessoas com + 65 anos	1,50 €
	Crianças (dos 5 aos 11 anos)	1,10 €
Cartão 7 dias	Normal	17,50 €
	Pessoas com + 65 anos	13,80 €
	Crianças (dos 5 aos 11 anos)	10,50 €

Observações:

1. Crianças até 4 anos – entrada gratuita.
2. Grupos organizados de Instituições Particulares de Solidariedade Social e de outras entidades sem fins lucrativos – desconto de 50%.
3. Grupos organizados de Atividades de Tempos Livres, em frequência igual ou superior a 5 dias úteis – desconto de 50%.
4. Operadores Turísticos: poderão ser definidos descontos, cuja percentagem será definida, caso a caso, pelo Conselho de Administração.



2.2. PISCINA COBERTA

Designação		Valor
Inscrição/frequência	Taxa de inscrição anual	21,00 €
	Taxa de reinscrição	12,00 €
Aulas de natação (mensalidade; 1 aula por semana)	Adaptação ao meio aquático	14,00 €
	Natação	15,40 €
	Hidroginástica/ Hidroterapia	17,50 €
Aulas de natação (mensalidade; 2 aulas por semana)	Adaptação ao meio aquático	23,30 €
	Natação	25,60 €
	Hidroginástica/ Hidroterapia	26,70 €
Regime livre	Hora	3,30 €

Observações:

- O regime livre não está sujeito ao pagamento de taxa de inscrição e implica um carregamento mínimo de 15,00 € no cartão de acesso;
- Descontos** (não aplicáveis ao regime livre):
 - 2 elementos do mesmo agregado familiar: 5 %
 - 3 elementos do mesmo agregado familiar: 10 %
 - não realização de 2 aulas, num mesmo mês, por coincidência com dias feriado ou com ações de manutenção: 20%
 - não realização de 4 aulas, num mesmo mês, por coincidência com dias feriado ou com ações de manutenção: 40%
- As inscrições efetuadas a partir de 1 de Abril estão isentas do pagamento da taxa.
- Poderão ser definidas condições particulares à frequência de alunos, nomeadamente da USALBI, a definir, caso a caso, pelo Conselho de Administração.
- Aluguer do plano de água: a definir, caso a caso, pelo Conselho de Administração.

3. MUSEU CARGALEIRO

Ingressos		Valor
Bilhete normal		2,00 €
Descontos	Pessoas com idade igual ou superior a 65 anos	1,00 €
	Grupos (12 ou mais pessoas em visita simultânea) (por pessoa)	1,50 €
Isenções	Professores e alunos de qualquer grau de ensino no âmbito das visitas de estudo (desde que comprovada documentalmente a sua condição)	Gratuito
	Portadores de Cartão de Estudante válido	

Observações:

- Grupos organizados de Instituições Particulares de Solidariedade Social e de outras entidades sem fins lucrativos – desconto de 50%.
- Portadores do cartão turístico da Entidade Regional Turismo do Centro “Centro Card” – desconto de 25%.
- Entrada Gratuita: Manhãs (Desde a abertura até às 13.00h) do 1º Domingo de cada mês



4. MUSEU DO CANTEIRO

Ingressos		Valor
Bilhete normal		1,00 €
Descontos	Pessoas com idade igual ou superior a 65 anos	0,50 €
	Grupos (12 ou mais pessoas em visita simultânea) (por pessoa)	0,50 €
Isenções	Professores e alunos de qualquer grau de ensino no âmbito das visitas de estudo (desde que comprovada documentalmente a sua condição)	Gratuito
	Portadores de Cartão de Estudante válido	

Observações:


1. Grupos organizados de Instituições Particulares de Solidariedade Social e de outras entidades sem fins lucrativos – desconto de 50%.
2. Entrada Gratuita: Manhãs (Desde a abertura até às 13.00h) do 1º Domingo de cada mês

5. JARDIM DO PAÇO

Ingressos		Valor
Bilhete normal (pessoas dos 11 aos 64 anos)		2,00 €
Descontos	Pessoas com idade igual ou superior a 65 anos	1,00 €
	Grupos (12 ou mais pessoas em visita simultânea) (por pessoa)	1,00 €
Isenções	Professores e alunos de qualquer grau de ensino no âmbito das visitas de estudo (desde que comprovada documentalmente a sua condição)	Gratuito
	Investigadores, jornalistas e profissionais de turismo (devidamente credenciados)	
	Crianças até aos 10 anos	

Observações:

1. Grupos organizados de Instituições Particulares de Solidariedade Social e de outras entidades sem fins lucrativos – desconto de 50%.
2. Entrada Gratuita: Manhãs (Desde a abertura até às 13.00h) do 1º Domingo de cada mês



6. PARQUE DE CAMPISMO

Designação		Valor / diária
Pessoas	Até 4 anos	Gratuito
	De 4 a 10 anos	1,30 € / Dia
	Mais de 10 anos	2,00 € / Dia
Tendas, cozinhas, avançados, toldos (cada unidade)	Até 3 m ²	1,75 € / Dia
	De 3 a 12 m ²	2,25 € / Dia
	De 12 a 20 m ²	2,75 € / Dia
	Mais de 20 m ²	3,25 € / Dia
Caravana, auto-caravana e reboque (cada unidade)	Até 4 m ²	1,75 € / Dia
	De 4 a 6 m ²	2,25 € / Dia
	Mais de 6 m ²	2,75 € / Dia
Viaturas (cada unidade)	Automóvel	2,00 € / Dia
	Autocarro	3,00 € / Dia
	Motos ou velocípedes com motor	1,25 € / Dia
Electricidade		2,25 € / Dia

Obs:


Descontos (exceto eletricidade):

- Portadores da Carta de Campista Nacional (CCN) emitida pelo Clube de Campismo e Caravanismo de Castelo Branco (com o selo do ano em curso): 25 %
- Portadores da CCN (com o selo do ano em curso): 10 %

7. CINE TEATRO AVENIDA

Aluguer de auditórios e salas: a definir, caso a caso, pelo Conselho de Administração.

❖ Todos os valores incluem o IVA

Handwritten signatures and initials in black ink, including a large stylized signature and several smaller initials.



**CONTRATO-PROGRAMA
ANO 2020**

Entre:

Primeiro: **Município de Castelo Branco**, pessoa equiparada a pessoa coletiva n.º 501 143 530, com sede nos Paços do Município, 6000-458 Castelo Branco, neste ato representado pelo Presidente da sua Câmara Municipal, o senhor Dr. Luís Manuel dos Santos Correia,

Doravante identificado por “Município de Castelo Branco”

e

Segunda: **ALBIGEC – Gestão de Equipamentos Culturais, Desportivos e de Lazer, Empresa Municipal, S.A.** pessoa coletiva n.º 505 715 449, com sede nos Paços do Município, 6000-458 Castelo Branco, aqui representada pelo Presidente do seu Conselho de Administração, Coronel José Augusto Rodrigues Alves,

Doravante identificada por “ALBIGEC”

Considerando que:

- I. O Município de Castelo Branco, por escritura pública celebrada em 27/08/2001, constituiu a ALBIGEC – Empresa de Gestão de Equipamentos Culturais, Desportivos e de Lazer, E. M. com o propósito principal de proceder à gestão e dinamização dos equipamentos e infraestruturas pertencentes ao município de Castelo Branco nas áreas cultural, social, desportiva, recreativa e de lazer, podendo exercer, acessoriamente, outras atividades relacionadas com o seu objeto, designadamente na realização de eventos.
- II. Os estatutos da ALBIGEC, E.M. foram alterados por escritura pública, lavrada em trinta e um de dezembro de 2010, para adaptação ao regime jurídico instituído pela Lei n.º 53-F/2006, de 29 de dezembro, passando a designação a ALBIGEC – Gestão de Equipamentos Culturais, Desportivos e de Lazer, E.E.M.
- III. A ALBIGEC, E.E.M. foi transformada em ALBIGEC – Gestão de Equipamentos Culturais, Desportivos e de Lazer, E.M., S.A. por deliberação da Câmara Municipal de 21/02/2013, ratificada pela Assembleia Municipal de Castelo Branco, em 31/10/2013, para adaptação ao regime jurídico instituído pela Lei n.º 50/2012, de 31 de agosto.
- IV. No pacto social são acometidas à ALBIGEC a promoção e a gestão dos equipamentos coletivos pertencentes ao Município de Castelo Branco, e a prestação de serviços nas áreas cultural, social, desportiva, recreativa e de lazer, ou seja, a prossecução de serviços de interesse geral.
- V. Os equipamentos municipais cuja gestão e dinamização está atribuída à ALBIGEC são: o Cine-Teatro Avenida, o Centro Cultural de Alcains, o Museu Cargaleiro, o



- Museu do Canteiro, os Complexos de Piscinas Municipais de Castelo Branco e de Alcains, o Jardim do Paço Episcopal de Castelo Branco, o Parque de Campismo de Castelo Branco, o Centro de Interpretação Ambiental e o Parque da Cidade.
- vi. A Câmara Municipal de Castelo Branco aprovou, na sua reunião de 17/11/2017, as orientações estratégicas relativas ao exercício dos direitos societários do Município de Castelo Branco na ALBIGEC, durante o mandato dos seus órgãos de gestão de 2017 a 2021, bem como o respetivo contrato de gestão com o Conselho de Administração, em observância das disposições da Lei n.º 50/2012, de 31 de agosto, e dos Estatutos da ALBIGEC.
 - vii. O tarifário da ALBIGEC, que abrange todos os serviços prestados e que expressa a sua política de preços e taxas, em vigor, foi aprovado pela Câmara Municipal, no exercício da função acionista do Município de Castelo Branco, na reunião de 20/01/2012.
 - viii. A Inspeção-geral de Finanças procedeu à análise do Contrato-programa de 2014, tendo remetido ao Senhor Presidente da Câmara Municipal a Informação n.º 1256/2014, para conhecimento e integração das respetivas conclusões e propostas na elaboração de futuros contratos-programa.
 - ix. Os equipamentos culturais – Cine-Teatro Avenida, Centro Cultural de Alcains, Museu Cargaleiro, Museu do Canteiro e Jardim do Paço Episcopal de Castelo Branco – são deficitários no seu funcionamento, de acordo com as demonstrações de resultados dos últimos anos, que relevam a escassa expressão das receitas geradas, com os ingressos cobrados. No entanto, aqueles equipamentos são fundamentais para a prossecução da política cultural do Município, pelo que o seu funcionamento deve ser enquadrado na lógica de preço subsidiado na ótica de interesse geral.
 - x. Os equipamentos culturais supra identificados, que estão abertos ao público e em funcionamento pleno, independentemente dos níveis de frequência, acolhem ainda, por determinação do Município de Castelo Branco, iniciativas, eventos e visitas, sem quaisquer encargos, por parte da comunidade escolar e de outras entidades de reconhecido interesse público, como as instituições particulares de solidariedade social, bem como de criadores e artistas locais.
 - xi. O Município de Castelo Branco determinou, também, que os Complexos de Piscinas Municipais de Castelo Branco e de Alcains, e especialmente as piscinas cobertas que os integram, estejam ao serviço de grupos específicos da população concelhia – a comunidade escolar, os clubes desportivos e outras instituições de reconhecido interesse público – na ótica de interesse geral, para a prática de natação e de outras atividades aquáticas (aprendizagem, aperfeiçoamento, manutenção e terapia), sem qualquer encargo financeiro para estes.
 - xii. A Câmara Municipal, na sua reunião realizada em 06/12/2019, deliberou remeter a proposta de minuta do contrato-programa, à Assembleia Municipal, que a aprovou na sessão realizada em 23/12/2019.



É celebrado e reciprocamente aceite, com fundamento no artigo 47.º da Lei n.º 50/2012, de 31 de agosto, e no artigo 22.º dos Estatutos da ALBIGEC, o presente contrato-programa para o ano de 2020, que se rege pelas cláusulas seguintes:

Cláusula 1.ª

Objeto

Constitui objeto do presente contrato-programa a cooperação financeira entre as contraentes, no ano de **2020**, relativa a:

- a) Manutenção em funcionamento, sem interrupções e com o nível de qualidade de serviço verificado nos últimos anos, dos equipamentos culturais identificados no considerando IX, que mantém um défice de exploração estrutural crónico, dada a impossibilidade de obtenção de receitas próprias significativas, função quer do preço dos ingressos quer da utilização e frequência gratuitas por parte de:
 - i. Comunidade escolar;
 - ii. Autarquias, instituições particulares de solidariedade social e outras entidades do movimento associativo.
- b) Compensação pela perda de receita nas piscinas cobertas dos Complexos de Piscinas Municipais de Castelo Branco e de Alcains, em resultado da sua utilização, sem qualquer retribuição, por parte de:
 - i. Comunidade escolar (ensinos básico, secundário e superior), na prática de natação em desporto escolar e em atividades de enriquecimento curricular;
 - ii. Instituições particulares de solidariedade social que trabalham com cidadãos portadores de deficiência e com idosos, na prática de hidroginástica e de hidroterapia;
 - iii. Forças de segurança e de proteção civil, na prática de natação para manutenção e preparação física;
 - iv. Clubes desportivos, na prática de natação desportiva federada e de preparação física, bem como na realização de provas oficiais de natação, que requerem a utilização integral e exclusiva do Complexo de Piscinas Municipais de Castelo Branco, no tempo das mesmas.

Cláusula 2.ª

Natureza administrativa

A relação jurídica constituída por este contrato tem natureza administrativa por vontade das partes.

Cláusula 3.ª

Obrigações da ALBIGEC

No âmbito do presente contrato-programa compete à ALBIGEC:



- a) Assegurar o normal funcionamento dos equipamentos culturais referidos na alínea *a)* da Cláusula primeira, suportando todos os encargos com o pessoal necessário bem como outras despesas correntes de funcionamento;
- b) Organizar e facultar o acesso e a utilização, por parte de grupos específicos de utentes, dos equipamentos referidos nas alíneas *a)* e *b)* da Cláusula primeira – o que, para além da cedência dos espaços, requer a afetação de recursos humanos e materiais para o acompanhamento e o enquadramento técnicos e logísticos necessários - sem cobrança de qualquer valor;
- c) Fornecer ao Município de Castelo Branco todos os elementos, por este solicitados, relacionados com a execução do presente contrato.

Cláusula 4.ª

Indicador de eficácia

1. A eficácia do serviço prestado pela ALBIGEC será aferida através de um indicador que evidencia a utilização dos equipamentos municipais identificados nas alíneas *a)* e *b)* da Cláusula primeira, pelos públicos-alvo, com ingresso ou frequência gratuitas, tendo como referência os objetivos fixados no quadro-síntese anexo ao presente contrato (ANEXO 1 – Utilização de equipamentos municipais, com ingressos ou frequências gratuitas, em 2020), estabelecidos tendo por referência a situação registada na execução do contrato-programa para o ano de 2018.
2. Os níveis de eficácia na utilização dos equipamentos municipais são:
 - a) Prestação ineficaz: assegurar o cumprimento das obrigações estabelecidas no contrato-programa acolhendo menos de 50% do total das atividades previstas anualmente;
 - b) Prestação pouco eficaz: assegurar o cumprimento das obrigações estabelecidas no contrato-programa acolhendo entre 50% e 75% das atividades previstas anualmente;
 - c) Prestação eficaz: assegurar o cumprimento das obrigações estabelecidas no contrato-programa acolhendo mais de 75% e até à totalidade das atividades previstas anualmente;
 - d) Prestação muito eficaz: assegurar o cumprimento das obrigações estabelecidas no contrato-programa, superando o número de atividades previstas anualmente.

Cláusula 5.ª

Indicadores de eficiência



1. A eficiência do serviço prestado pela ALBIGEC será aferida através de dois indicadores que evidenciam, nas duas tipologias de equipamentos referenciados na Cláusula primeira, a forma de utilização dos recursos disponibilizados para a consecução do objeto da empresa:
 - a) Nos equipamentos culturais identificados no considerando IX – redução entre 1% e 2% do défice estrutural de exploração, em referência à média dos exercícios de 2016, 2017 e 2018, cujos cálculos constam do ANEXO 2 – Custos de estrutura dos equipamentos culturais;
 - b) Nas piscinas cobertas dos dois Complexos de Piscinas Municipais – taxa de ocupação dos espaços e tempos disponíveis nos planos de água, depois de subtraídos os utilizados pelas escolas de nataçãõ da ALBIGEC, por utilizações gratuitas pelos grupos considerados na alínea b) da Cláusula primeira, entre 40% e 50%.
2. Os níveis de eficiência na utilização dos equipamentos municipais são:
 - a) Prestação ineficiente: quando não sejam obtidos os resultados associados aos dois indicadores previstos;
 - b) Prestação pouco eficiente: quando sejam obtidos os resultados associados a apenas um dos indicadores;
 - c) Prestação eficiente: quando sejam obtidos os resultados associados aos dois indicadores previstos;
 - d) Prestação muito eficiente: quando sejam superados os resultados associados a um dos indicadores previstos;
 - e) Prestação bastante eficiente: quando sejam superados os resultados associados aos dois indicadores previstos.

Cláusula 6.ª

Direitos e obrigações do Município de Castelo Branco

No âmbito do presente contrato-programa, compete ao Município de Castelo Branco:

1. Conceder, a título de compensação por perdas de exploração pelas obrigações assumidas pela Segunda Contraente, expressas na alínea a) da Cláusula 3.ª, o montante de **€ 195.141,26** (cento e noventa e cinco mil, cento e quarenta e um euros e vinte e seis cêntimos), em conformidade com os cálculos apresentados no ANEXO 2.
2. Conceder, a título de compensação por perdas de exploração pelas obrigações assumidas pela Segunda Contraente, expressas na alínea b) da Cláusula 3.ª, o montante de **€ 63.108,68** (sessenta e três mil, cento e oito euros e sessenta e oito cêntimos), em conformidade com os cálculos apresentados no ANEXO 3 – Perdas de receita por utilizações gratuitas das piscinas cobertas.
3. Pagar o montante agregado das compensações **€ 258.249,94** (duzentos e cinquenta e oito mil, duzentos e quarenta e nove euros e noventa e quatro cêntimos), em três



prestações trimestrais, no valor unitário de € 64.562,49 (sessenta e quatro mil, quinhentos e sessenta e dois euros e quarenta e nove cêntimos) e uma prestação trimestral de € 64.562,47 (sessenta e quatro mil, quinhentos e sessenta e dois euros e quarenta e sete cêntimos).

4. Acompanhar a execução financeira do contrato-programa.
5. Verificar todos os documentos de prestação de contas.

Cláusula 7.ª

Plano de atividades

A ALBIGEC obriga-se ao cumprimento dos objetivos constantes do seu plano de atividades para o ano de 2020, a ser aprovado pela Assembleia Geral da empresa, nos termos do disposto na alínea a) do artigo 9.º dos seus Estatutos, que integrará o âmbito do presente contrato-programa.

Cláusula 8.ª

Alterações ao contrato

O presente contrato-programa consubstancia todos os acordos existentes entre as partes, e todas as alterações ou emendas deverão ser celebradas por escrito particular, sob a forma de “aditamento”, que terá a mesma validade e eficácia que o presente contrato.

Cláusula 9.ª

Resolução

O presente contrato-programa poderá ser denunciado, a todo o tempo, pelo Primeiro Contraente, por não cumprimento pela Segunda Contraente das obrigações que assume neste contrato.

Cláusula 10.ª

Eficácia jurídica

O presente contrato-programa produz efeitos a partir do dia 1 de janeiro de 2020 até ao dia 31 de dezembro de 2020.



Cláusula 11.ª


Legalidade da despesa

Os encargos financeiros decorrentes do presente contrato integram o projeto de orçamento municipal para o ano económico de 2020, e têm o número sequencial de compromisso 53 723/2020.

Feito em Castelo Branco, aos 15 dias do mês de Janeiro de 2020, em duplicado de igual teor e forma que, depois de lido e achado conforme, vai ser assinado pelos outorgantes, ficando um exemplar na posse de cada um.

Pelo **Município de Castelo Branco**

O Presidente da Câmara Municipal



(Dr. Luís Manuel dos Santos Correia)

Pela **ALBIGEC - Gestão de Equipamentos Culturais, Desportivos e de Lazer, EM, SA**

O Presidente do Conselho de Administração



(Coronel José Augusto Rodrigues Alves)

ANEXOS

ANEXO 1 – Utilização de equipamentos municipais, com ingressos ou frequências gratuitas, em 2020

ANEXO 2 – Custos de estrutura dos equipamentos culturais

ANEXO 3 – Perdas de receita por utilizações gratuitas das piscinas cobertas



ANEXO 1 - Utilização de equipamentos municipais, com ingressos ou frequências gratuitas, em 2020

Equipamento	Designação da utilização gratuita	Previsão de utilização (anual)
1. Complexo de piscinas municipais de Castelo Branco - piscinas cobertas	1.1 Comunidade escolar (escolas do ensino básico, secundário e superior) – prática de desporto escolar	24 horas/semana; 36 semanas; tanque de aprendizagem e piscina semiolímpica
	1.2 Instituições particulares de solidariedade social – prática de hidroterapia	26 horas/semana; 39 semanas; tanque de aprendizagem e piscina semiolímpica
	1.3 Forças de segurança e de proteção civil – prática de manutenção e de preparação física	4 horas/semana; 39 semanas; piscina semiolímpica
	1.4 Clubes desportivos – prática de natação desportiva federada e de preparação física	40 horas/semana; 48 semanas; tanque de aprendizagem e piscina semiolímpica
	1.5 Provas de natação desportiva federada, inscritas no calendário oficial da Associação de Natação do Interior Centro	2 provas do calendário regional, com utilização integral do complexo de piscinas
2. Complexo de piscinas municipais de Alcains - piscina coberta	2.1 Comunidade escolar (escolas do ensino básico e secundário) – prática de desporto escolar	16 horas/semana; 36 semanas
	2.2 Instituições particulares de solidariedade social – prática de hidroterapia	6 horas/semana; 40 semanas
3. Cine Teatro Avenida - auditórios	3.1 Comunidade escolar - eventos culturais, recreativos e académicos	25 eventos (incluindo ensaios e preparação)
	3.2 Instituições particulares de solidariedade social - eventos culturais, recreativos e sociais	15 eventos
	3.3 Associações e autarquias - eventos culturais, recreativos e sociais	25 eventos (incluindo ensaios e preparação)
4. Centro Cultural de Alcains - auditório	3.1 Comunidade escolar - eventos culturais, recreativos e académicos	12 eventos (incluindo ensaios e preparação)
	3.2 Instituições particulares de solidariedade social - eventos culturais, recreativos e sociais	2 eventos
	3.3 Associações e autarquias - eventos culturais, recreativos e sociais	10 eventos (incluindo ensaios e preparação)
5. Museu Cargaleiro	5.1 Visitas de estudo por grupos organizados da comunidade escolar	45 grupos
	5.2 Visitação por titulares de Cartão de Estudante	1800 visitantes
6. Museu do Canteiro	6.1 Visitas de estudo por grupos organizados da comunidade escolar	35 grupos
	6.2 Visitação por titulares de Cartão de Estudante	950 visitantes
7. Jardim do Paço Episcopal	7.1 Visitas de estudo por grupos organizados da comunidade escolar	30 grupos



Notas

1. A utilização dos complexos de piscinas abrange o uso dos planos de água, bem como dos balneários e de material diverso de apoio à prática de atividades aquáticas (equipamento de cronometragem eletrónica; coletes, barbatanas, etc);
2. A utilização dos auditórios requer, também, a disponibilização dos serviços de assistência técnica de luz e som, bem como de montagem e desmontagem de equipamentos e materiais em palco;
3. As visitas de estudo requerem acompanhamento especializado e distribuição de materiais de divulgação.



ANEXO 2 - Custos de estrutura dos equipamentos culturais

		Exercícios			
		2018	2017	2016	Média
Centro de custo		910101 - SEDE			
Contas	62	3 964,43 €	4 440,14 €	11 847,62 €	6 750,73 €
	63	27 433,97 €	25 433,01 €	26 324,93 €	26 397,31 €
		31 398,41 €	29 873,15 €	38 172,55 €	33 148,04 €
	72	- €	5 849,67 €	15 665,39 €	7 171,69 €
		- €	5 849,67 €	15 665,39 €	7 171,69 €
Resultado	-	31 398,41 €	- 24 023,49 €	- 22 507,17 €	- 25 976,35 €
Centro de custo		910701 - JARDIM DO PAÇO			
Contas	62	3 094,76 €	3 385,89 €	2 866,56 €	3 115,74 €
	63	36 626,02 €	35 785,69 €	32 069,93 €	34 827,21 €
		39 720,78 €	39 171,58 €	34 936,49 €	37 942,95 €
	71	90,64 €			30,21 €
72	41 733,66 €	35 439,02 €	27 615,60 €	34 929,43 €	
	41 824,30 €	35 439,02 €	27 615,60 €	34 959,64 €	
Resultado	-	2 103,52 €	- 3 732,56 €	- 7 320,89 €	- 2 983,31 €
Centro de custo		910801 - CINE TEATRO AVENIDA			
Contas	62	80 805,23 €	77 144,91 €	47 561,87 €	68 504,00 €
	63	82 020,47 €	98 784,90 €	101 120,88 €	93 975,42 €
		162 825,70 €	175 929,81 €	148 682,75 €	162 479,42 €
	72	110 514,28 €	110 729,21 €	112 144,67 €	111 129,39 €
	110 514,28 €	110 729,21 €	112 144,67 €	111 129,39 €	
Resultado	-	52 311,42 €	- 65 200,60 €	- 36 538,08 €	- 51 350,03 €
Centro de custo		910901 - CENTRO CULTURAL DE ALCAINS			
Contas	62	4 058,57 €	1 225,03 €	2 355,31 €	2 546,30 €
	63	33 746,05 €	33 539,84 €	33 231,54 €	33 505,81 €
		37 804,62 €	34 764,87 €	35 586,85 €	36 052,11 €
	72	111,38 €	696,74 €	906,09 €	571,40 €
	111,38 €	696,74 €	906,09 €	571,40 €	
Resultado	-	37 693,24 €	- 34 068,13 €	- 34 680,76 €	- 35 480,71 €
Centro de custo		911001 - MUSEU CARGALEIRO			
Contas	61	332,88 €	417,07 €	339,10 €	363,02 €
	62	4 789,02 €	4 630,11 €	4 884,73 €	4 767,95 €
	63	64 030,80 €	82 173,44 €	85 344,80 €	77 183,01 €
		69 152,70 €	87 220,62 €	90 568,63 €	82 313,98 €
	71	213,00 €	510,97 €	607,31 €	443,76 €
	72	14,63 €	3 846,74 €	3 696,74 €	2 519,37 €
	227,63 €	4 357,71 €	4 304,05 €	2 963,13 €	
Resultado	-	68 925,07 €	- 82 862,91 €	- 86 264,58 €	- 79 350,85 €
Total das despesas equip. culturais		340 902,21 €	366 960,03 €	347 947,27 €	351 936,50 €
Total das receitas equip. culturais		152 677,59 €	157 072,35 €	160 635,80 €	156 795,25 €
Resultado agregado dos equip. culturais		- 188 224,62 €	- 209 887,69 €	- 187 311,48 €	- 195 141,26 €



ANEXO 2 - Custos de estrutura dos equipamentos culturais (cont.)

IMPUTAÇÃO DA SEDE				
Totais dos equipamentos culturais				
	2018	2017	2016	
Contas	61	332,88 €	417,07 €	339,10 €
	62	92 747,58 €	86 385,94 €	57 668,47 €
	63	216 423,34 €	250 283,87 €	251 767,15 €
		309 503,80 €	337 086,88 €	309 774,72 €
	71	303,64 €	510,97 €	607,31 €
72	152 373,95 €	150 711,71 €	144 363,10 €	
	152 677,59 €	151 222,68 €	144 970,41 €	
Total ALBIGEC				
Contas	61	332,88 €	417,07 €	339,10 €
	62	322 757,84 €	292 526,78 €	335 246,45 €
	63	553 897,35 €	512 175,51 €	489 886,18 €
		876 988,07 €	805 119,36 €	825 471,73 €
	71	303,64 €	510,97 €	607,31 €
72	573 025,72 €	583 667,62 €	645 889,16 €	
	573 329,36 €	584 178,59 €	646 496,47 €	
Resultado	- 303 658,71 €	- 220 940,77 €	- 178 975,26 €	
Ponderação dos equip. culturais face ao total ALBIGEC				
Contas	61	100,0%	100,0%	100,0%
	62	28,7%	29,5%	17,2%
	63	39,1%	48,9%	51,4%
	71	100,0%	100,0%	100,0%
	72	26,6%	25,8%	22,4%
Atividade total da Sede				
Contas	62	13 796,07 €	15 035,55 €	68 874,25 €
	63	70 212,41 €	52 045,57 €	51 222,81 €
		84 008,48 €	67 081,12 €	120 097,06 €
Resultado	72	0,00	22 654,26	70 087,88
		0,00	22 654,26	70 087,88
		- 84 008,48 €	- 44 426,86 €	- 50 009,18 €
Valor da Sede a imputar aos equipamentos culturais				
Contas	62	3 964,43 €	4 440,14 €	11 847,62 €
	63	27 433,97 €	25 433,01 €	26 324,93 €
		31 398,41 €	29 873,15 €	38 172,55 €
Resultado	72	0,00	5 849,67	15 665,39
		0,00	5 849,67	15 665,39
		- 31 398,41 €	- 24 023,49 €	- 22 507,17 €
				Média
				- 25 976,35 €

Notas

- Os equipamentos culturais municipais cuja gestão e dinamização está atribuída à ALBIGEC, e com respetivo histórico, são: o Cine Teatro Avenida (910801), o Centro Cultural de Alcains/Museu do Canteiro (910901), o Museu Cargaleiro (911001) e o Jardim do Paço Episcopal de Castelo Branco (910701);
- Numa lógica de custos/proveitos estruturais, foram apenas consideradas as contas 61 - Custo das Mercadorias Vendidas, 62 - Fornecimentos e Serviços Externos, 63 - Gastos com o Pessoal, 71 - Vendas e 72 - Prestação de Serviços, de cada um dos equipamentos;
- Foram considerados os valores dos anos 2016, 2017 e 2018 com vista à obtenção de valores médios de referência;
- Os valores da Sede considerados resultam de uma imputação resultante do peso dos equipamentos culturais no universo dos equipamentos geridos pela ALBIGEC, conforme demonstrado no quadro "Imputação da Sede".



ANEXO 3 - Perdas de receita por utilizações gratuitas das piscinas cobertas

Utilização das piscinas cobertas, sem qualquer retribuição, pelas entidades referenciadas na alínea b) da Cláusula primeira

PISCINAS COBERTAS - CASTELO BRANCO

N.º de horas de utilização semanal	N.º médio de pessoas/grupo	N.º semanas	Preço / hora
122,25	6	39	1,95 €

RECEITA NÃO
COBRADA

55 782,68 €

PISCINA COBERTA - ALCAINS

N.º de horas de utilização semanal	N.º médio de pessoas/grupo	N.º semanas	Preço / hora
24	5	37	1,65 €

RECEITA NÃO
COBRADA

7 326,00 €

TOTAL RECEITA
NÃO COBRADA

63 108,68 €

Notas

1. Foi considerado o histórico do n.º de tempos de utilização (um grupo de utilizadores, num espaço nos planos de água, num período de 45 minutos), por parte das entidades a que se atribui o benefício do uso sem qualquer retribuição;
2. Relativamente ao n.º pessoas que constituem os grupos, considerou-se o n.º médio de elementos por grupo tendo por base a atividade já registada no "ano letivo" 2019/2020;
No tarifário aprovado pela Câmara Municipal, para os diferentes equipamentos, está inscrita a redução de 50% para IPSS e comunidade escolar; assim, o custo convencionado para este cálculo foi de 50% do preço horário da utilização das piscinas cobertas em regime livre (Castelo Branco - 1,95 €/hora; Alcains - 1,65 €/hora), uma vez que estas utilizações não requerem a afetação de monitor da ALBIGEC;
3. em regime livre (Castelo Branco - 1,95 €/hora; Alcains - 1,65 €/hora), uma vez que estas utilizações não requerem a afetação de monitor da ALBIGEC;
4. Foi considerado o histórico do n.º de semanas médio de acolhimento de grupos em atividades aquáticas, sem qualquer retribuição.

Three handwritten signatures in black ink are located at the top of the page. The signature on the left is the most legible, appearing to read 'Miguel'. The middle signature is a large, circular scribble. The signature on the right is a simple, stylized mark.



REUNIÃO DO ÓRGÃO EXECUTIVO
de 17/11/2017
Deliberação - Aprovado por
Unanidade
Maioria

O Dir. DAG

Orientações estratégicas para a ALBIGEC - Gestão de Equipamentos Culturais, Desportivos e de Lazer, E.M., S.A. referentes ao mandato de 2017 a 2021.

ao DAG, OFICINA
20/11/2017

Com fundamento e nos termos da Lei n.º 50/2012, de 31 de agosto, que aprova o regime jurídico da atividade empresarial local e das participações locais, bem como nos Estatutos da ALBIGEC E.M., S.A.

A Câmara Municipal de Castelo Branco, reunida em sessão ordinária, em 17 de Novembro de 2017, estabelece e aprova as orientações estratégicas relativas ao exercício dos direitos societários do Município de Castelo Branco na ALBIGEC, Empresa Municipal, durante o mandato dos seus órgãos de gestão de 2017 a 2021, nos termos e cláusulas seguintes:

- A. O Município de Castelo Branco, por escritura pública celebrada em vinte e sete de agosto de 2001, constituiu a ALBIGEC - Empresa de Gestão de Equipamentos Culturais, Desportivos e de Lazer, E. M. com o propósito principal de proceder à gestão e dinamização dos equipamentos e infraestruturas pertencentes ao município de Castelo Branco nas áreas cultural, social, desportiva, recreativa e de lazer, podendo exercer, acessoriamente, outras atividades relacionadas com o seu objeto, designadamente na realização de eventos.
- B. Os estatutos da ALBIGEC, E.M., foram alterados por escritura pública, lavrada em trinta e um de dezembro de 2010, para adaptação ao regime jurídico instituído pela Lei n.º 53-F/2006, de 29 de dezembro, passando a designação a ALBIGEC - Gestão de Equipamentos Culturais, Desportivos e de Lazer, E.E.M.
- C. A ALBIGEC, E.E.M. foi transformada em ALBIGEC - Gestão de Equipamentos Culturais, Desportivos e de Lazer, E.M., S.A. por deliberação da Câmara Municipal de 21/02/2013, ratificada pela Assembleia Municipal de Castelo Branco, em 31/10/2013, para adaptação ao regime jurídico instituído pela Lei n.º 50/2012, de 31 de agosto.
- D. No pacto social são acometidas à ALBIGEC a promoção e a gestão dos equipamentos coletivos pertencentes ao Município de Castelo Branco, e a prestação de serviços nas áreas cultural, social, desportiva, recreativa e de lazer, ou seja, a prossecução de serviços de interesse geral.
- E. Os equipamentos municipais cuja gestão e dinamização é atribuída à ALBIGEC são: o Cine-Teatro Avenida, o Centro Cultural de Alcains, o Museu Cargaleiro, o Museu do Canteiro, os Complexos de Piscinas Municipais de Castelo Branco e de Alcains, o Jardim do Paço Episcopal de Castelo Branco, o Centro de Interpretação Ambiental, o Parque de Campismo de Castelo Branco e o Parque da Cidade.

STOA
Fez ofício em
20/11/2017
37.



Cláusula 1.ª

Atividade da ALBIGEC

1. A atividade da ALBIGEC, definida estatutariamente e enquadrada nas presentes orientações estratégicas, deve garantir a universalidade e continuidade dos serviços prestados.
2. O exercício da atividade da ALBIGEC deverá ter em consideração os princípios da legalidade, da prossecução do interesse público, da igualdade, da transparência, da economia, da eficiência e da eficácia.
3. A missão da ALBIGEC consiste na gestão das instalações e dos equipamentos municipais que lhe forem atribuídos pelo Município de Castelo Branco, na organização de quaisquer eventos baseados nos mesmos e compatíveis com as suas funções, bem como no apoio e promoção de atividades de interesse municipal de natureza cultural, social, desportiva, recreativa ou de lazer.
4. A ALBIGEC deverá assegurar, nos equipamentos que detém sob sua gestão, a prestação de serviços sem discriminação dos utentes, promovendo a sua segurança e dos equipamentos em uso, assim como a qualidade dos serviços que presta, em condições financeiras equilibradas, satisfazendo as expectativas dos seus utentes e do Município.
5. A ALBIGEC tem de prosseguir objetivos que assegurem a viabilidade económica e o equilíbrio de exploração, obtendo ganhos de qualidade e racionalidade próprios de uma entidade empresarial, de forma a evitar a atribuição de subsídios de equilíbrio financeiro por parte do Município.

Cláusula 2.ª

Interesse público municipal

1. O Município de Castelo Branco mandata a ALBIGEC para a prossecução de serviços de interesse geral nas áreas cultural, social, desportiva, recreativa e de lazer, subordinada à estratégia municipal de promoção da cultura, do desporto e do lazer.
2. Concretamente, a prestação de serviços pela ALBIGEC deve ter como propósitos:
 - a. A promoção do acesso da comunidade local a bens e serviços culturais, que tenham lugar nos equipamentos que detém sob sua gestão;
 - b. A promoção da prática de atividades aquáticas por parte da população do Concelho, nas dimensões de aprendizagem, aperfeiçoamento e manutenção, através das escolas de natação, nos complexos de piscinas municipais de Alcains e Castelo Branco;



- c. A promoção do acesso da comunidade local aos equipamentos de recreio e lazer que estão sob sua gestão;
 - d. A facilitação da utilização de todos os equipamentos que lhe estão confiados, em condições especiais, designadamente de ordem financeira, por parte da comunidade escolar, de clubes desportivos e de outras entidades de reconhecido interesse público, como as instituições particulares de solidariedade social, bem como de criadores e artistas locais;
 - e. A manutenção, em perfeito estado de funcionamento e utilização, de todas as infraestruturas municipais cuja gestão e dinamização lhe está atribuída, através de ações correntes de conservação.
3. O contrato de gestão a celebrar com o Conselho de Administração da ALBIGEC, que incorpora as presentes orientações estratégicas, vincula os gestores ao interesse público municipal.

Cláusula 3.^a

Equipamentos municipais


1. O Município de Castelo Branco atribui à ALBIGEC a gestão e a dinamização dos equipamentos municipais: Cine-Teatro Avenida; Centro Cultural de Alcains; Museu Cargaleiro; Museu do Canteiro; Complexos de Piscinas Municipais de Castelo Branco e de Alcains; Jardim do Paço Episcopal de Castelo Branco; Centro de Interpretação Ambiental; Parque de Campismo de Castelo Branco e Parque da Cidade.
2. A Câmara Municipal, para maximização das economias de escala na redução de gastos, contratará diretamente e a seu cargo os serviços respeitantes ao fornecimento de energia elétrica, de água e de matérias primas para o tratamento da água, para aqueles equipamentos municipais.
3. A Câmara Municipal é responsável pela realização das intervenções de conservação nos equipamentos, que não sejam de mera manutenção e que não decorram de uso indevido dos mesmos pela ALBIGEC ou pelos utentes, assim como das intervenções correntes de manutenção dos espaços verdes e ajardinados que integram os equipamentos municipais referidos.
4. A ALBIGEC assegura as ações de manutenção e administração corrente dos edifícios e instalações, cuja exploração se lhe encontra cedida, e suporta os respetivos encargos.



Cláusula 4.^a

Acompanhamento e controlo

1. A execução anual das orientações estratégicas, bem como o cumprimento do contrato de gestão, está sujeita ao acompanhamento, monitorização e controlo da Câmara Municipal, por intermédio da informação prestada pela empresa, que integra todos os elementos previstos na lei comercial, no artigo 42.º da Lei n.º 50/2012, de 31 de agosto, e no artigo 24.º dos Estatutos, designadamente:
 - a. Projetos dos planos de atividades anuais e plurianuais;
 - b. Projetos dos orçamentos anuais, incluindo estimativa das operações financeiras com o Estado e as autarquias locais;
 - c. Planos de investimento anuais e plurianuais e respetivas fontes de financiamento;
 - d. Documentos de prestação anual de contas;
 - e. Relatórios trimestrais de execução orçamental.
2. Os contratos-programa anuais, celebrados de acordo com as disposições legais e estatutárias - artigo 47.º da Lei n.º 50/2012, de 31 de agosto, e artigo 22.º dos Estatutos da ALBIGEC - definem as condições de cooperação financeira entre o Município e a empresa.
3. No exercício da função acionista do Município de Castelo Branco, a Câmara Municipal aprova, sob proposta da Assembleia Geral da empresa, o tarifário da ALBIGEC, que abrange todos os serviços prestados e que expressa a sua política de preços e taxas.
4. A definição da política de preços e taxas da ALBIGEC deve equacionar a dimensão social dos serviços prestados, a promoção do acesso da generalidade dos cidadãos, em condições financeiras equilibradas, assim como os gastos operacionais respetivos.
5. A ALBIGEC E.M., S.A. enquanto entidade integrante do sector empresarial local, deve, também, observância ao quadro legal instituído pelo Decreto-Lei n.º 133/2013, de 3 de outubro.





CONTRATO DE GESTÃO

Entre:

A

Câmara Municipal de Castelo Branco

E o

Conselho de Administração da ALBIGEC - Gestão de Equipamentos Culturais, Desportivos e de Lazer, Empresa Municipal, S.A.

É celebrado e reciprocamente aceite, com fundamento no artigo 37.º da Lei n.º 50/2012, de 31 de agosto (regime jurídico da atividade empresarial local e das participações locais), e no artigo 17.º dos Estatutos da ALBIGEC, o presente contrato de gestão, que se rege pelas cláusulas seguintes:

Cláusula 1.ª

Natureza da empresa

A ALBIGEC – Gestão de Equipamentos Culturais, Desportivos e de Lazer, E.M., S.A. doravante abreviadamente designada por ALBIGEC, é uma pessoa coletiva de direito privado com natureza municipal, de gestão de serviços de interesse geral, com um capital social de € 50.000,00 detido exclusivamente pelo Município de Castelo Branco, com autonomia administrativa, financeira e patrimonial e dotada de capacidade e personalidade jurídicas.

Cláusula 2.ª

Função acionista

Sendo o Município de Castelo Branco o detentor único do capital social, tem a Câmara Municipal os direitos decorrentes dos estatutos e da lei, definindo as orientações estratégicas para a ALBIGEC.

Cláusula 3.ª

Atividade da empresa

1. O objeto da empresa está definido no artigo 3.º dos Estatutos, devendo a sua atividade assegurar a universalidade e continuidade dos serviços prestados.
2. A atividade da ALBIGEC deve enquadrar-se nas orientações estratégicas aprovadas pela Câmara Municipal.
3. O Município de Castelo Branco pode também, através dos contratos-programa previstos na Lei n.º 50/2012, de 31 de agosto, e nos Estatutos, atribuir à ALBIGEC outras competências e objetivos específicos.



4. A ALBIGEC deverá assegurar, nos equipamentos que detém sob sua gestão, a prestação de serviços sem discriminação dos utentes, promovendo a sua segurança e dos equipamentos em uso, assim como a qualidade dos serviços que presta, em condições financeiras equilibradas, satisfazendo as expetativas dos seus utentes e do Município.

Cláusula 4.^a

Princípios gerais

O exercício da atividade da ALBIGEC deverá ter em consideração os princípios da legalidade, da prossecução do interesse público, da igualdade, da transparência, da economia, da eficiência e da eficácia.

Cláusula 5.^a

Da gestão

É da competência do Conselho de Administração gerir a empresa, praticando todos os atos inerentes à gestão e organização internas, bem como estabelecer os métodos e procedimentos para atingir os objetivos.

Cláusula 6.^a

Equilíbrio económico-financeiro

1. A empresa deverá prosseguir objetivos que assegurem a viabilidade económica e o equilíbrio de exploração.
2. A gestão da empresa, do ponto de vista da exploração e do financiamento, deverá ser projetada de forma a obter ganhos de qualidade e racionalidade próprios de uma entidade empresarial, de forma a evitar a atribuição de subsídios de equilíbrio financeiro por parte do Município.

Cláusula 7.^a

Tarifário

1. A política de preços e taxas a praticar pela ALBIGEC deverá equacionar a dimensão social dos serviços prestados, a promoção do acesso da generalidade dos cidadãos, em condições financeiras equilibradas, assim como os gastos operacionais respetivos.
2. O tarifário, que abrange todos os serviços prestados pela empresa, é aprovado pela Câmara Municipal, sob proposta da Assembleia Geral da ALBIGEC.

Cláusula 8.^a

Ética

1. Os trabalhadores e colaboradores da ALBIGEC não deverão executar ou promover qualquer ação que viole a lei, os regulamentos municipais, bem como infringir os interesses do Município.



2. Todos os conflitos que surjam por parte dos utentes dos equipamentos administrados pela empresa, deverão ser dirimidos no estrito respeito da lei e dos quadros regulamentares em vigor, de forma educada e pedagógica, tendo em consideração os padrões de honestidade e de transparência.
3. A empresa deverá prosseguir a excelência do desempenho da sua missão.

Cláusula 9.^a

Dever de informação e colaboração

1. A ALBIGEC deverá facultar à Câmara Municipal de Castelo Branco, completa e tempestivamente, todos os elementos previstos na lei comercial e no artigo 42.º da Lei n.º 50/2012, de 31 de agosto, necessários ao acompanhamento e controlo.
2. A empresa, enquanto entidade integrante do sector empresarial local, deve, também, observância ao quadro legal instituído pelo Decreto-Lei n.º 133/2013, de 3 de outubro.
3. A ALBIGEC deverá, ainda, prestar todas as informações às autoridades de supervisão, controlo e fiscalização.

Cláusula 10.^a

Composição do Conselho de Administração

O Conselho de Administração é composto por três elementos, eleitos pela Assembleia Geral, o Presidente e dois vogais, tendo um destes funções executivas, com competências delegadas.

Cláusula 11.^a

Remunerações e regalias dos órgãos sociais

1. Em conformidade com as disposições previstas no artigo 30.º da Lei 50/2012, de 31 de agosto, e no artigo 7.º dos Estatutos, os membros dos órgãos do Município que exerçam funções nos órgãos sociais da ALBIGEC, não são remunerados.
2. Os membros do Conselho de Administração não têm direito a quaisquer benefícios, regalias ou prémios de gestão.

Cláusula 12.^a

Do Vogal com competências delegadas

Compete ao Vogal do Conselho de Administração, com competências delegadas, nos termos do artigo 12.º dos Estatutos, exercer os poderes legalmente conferidos, nomeadamente os deveres especiais insertos no artigo 5.º do Estatuto do Gestor Público, Decreto-Lei n.º 8/2012, de 18 de janeiro.



Cláusula 13.^a

Dos quadros regulamentares e normativos

Compete ao Conselho de Administração propor os quadros regulamentares e normativos, gerais e específicos, relativos à atividade da empresa, de forma a assegurar o cumprimento da sua missão e objetivos.

Cláusula 14.^a

Vigência


O presente contrato entra em vigor no dia seguinte à data da sua assinatura, cessando no final do mandato do Conselho de Administração.

Feito em Castelo Branco, aos vinte e sete dias do mês de novembro de 2017, em duplicado de igual teor e forma que, depois de lido e achado conforme, vai ser assinado pelos outorgantes, ficando um exemplar na posse de cada um.

O Presidente da Câmara Municipal



O Vogal do Conselho de
Administração da ALBIGEC, com
competências delegadas





A handwritten signature in black ink, consisting of several stylized, overlapping loops and curves, positioned at the top of the page.

RELATÓRIO E PARECER DO FISCAL ÚNICO

1. Nos termos das disposições legais e estatutárias submetemos à apreciação da Câmara Municipal de Castelo Branco o nosso relatório e parecer sobre os documentos de prestação de contas da **ALBIGEC – Gestão de Equipamentos Culturais, Desportivos e de Lazer, E.M., S.A.**, referentes ao exercício findo em 31 de dezembro de 2020.
2. Na qualidade de Revisor Oficial de Contas da empresa, emitimos a respetiva Certificação Legal de Contas, que não inclui nem reservas nem ênfases, e que para todos os efeitos, aqui se dão como integralmente reproduzidas.
3. No desempenho das funções que nos são atribuídas pelo art.º 420.º do Código das Sociedades Comerciais, acompanhámos regularmente a atividade da empresa, através da análise das suas contas e dos princípios e critérios que lhes estão subjacentes e, ainda através de contactos estabelecidos com a Administração e Serviços Administrativos, os quais nos facultaram sempre todos elementos e esclarecimentos que entendemos necessários para o desempenho das nossas funções, não tendo tomado conhecimento de violação da lei e dos estatutos.
4. No âmbito da sua competência, verificou-se a regularidade dos livros, dos registos contabilísticos e documentos que lhes servem de suporte.
5. O Relatório do Conselho de Administração reflete de forma adequada a atividade desenvolvida pela Sociedade durante o exercício de 2020, a Demonstração de Resultados por naturezas, a Demonstração das alterações do capital e a Demonstração dos Fluxos de caixa, encontram-se elaborados em conformidade com a legislação aplicável e os princípios contabilísticos correntes.
6. Na qualidade de Fiscal Único, e em cumprimento do disposto no n.º 2 do art.º 54º do Decreto-Lei nº 133/2013 de 3 de outubro, somos de referir que a **ALBIGEC – Gestão de Equipamentos Culturais, Desportivos e de Lazer, E.M., S.A.**, apresenta em ponto autónomo o "Relatório de Governo Societário" o qual, em nossa opinião, cumpre globalmente os princípios do bom governo, apresentando informação atual e completa.

PARECER DO FISCAL ÚNICO

Tendo procedido aos exames descritos no seu relatório anual, o Fiscal Único da **ALBIGEC – Gestão de Equipamentos Culturais, Desportivos e de Lazer, E.M., S.A.**, deliberou emitir o seguinte parecer:

- a) Que o Relatório do Conselho de Administração, bem como o Balanço, Contas, e os correspondentes Anexos, apresentados referentes ao exercício findo em 2020, se apresentam elaborados de acordo com os princípios contabilísticos aplicáveis a este setor, pelo que os referidos documentos poderão ser aprovados.
- b) Que seja aprovada a proposta de aplicação de resultados apresentada pelo Conselho de Administração.
- c) Que se proceda à apreciação da administração e fiscalização da sociedade nos termos do artigo 455º do Código das Sociedades Comerciais.

Finalmente o Fiscal Único e Revisor Oficial de Contas deseja agradecer à Administração e aos Serviços da Empresa toda a colaboração prestada no exercício das suas funções.

Castelo Branco, 14 de abril de 2021

O FISCAL ÚNICO

Rosa Lopes, Gonçalves Mendes & Associados, S.R.O.C., Lda.

Representada por



José de Jesus Gonçalves Mendes

A handwritten signature in black ink, consisting of several stylized, overlapping loops and lines, positioned at the top of the page.

1/3
A
[Handwritten signature]

CERTIFICAÇÃO LEGAL DAS CONTAS

Opinião

Auditámos as demonstrações financeiras anexas de **ALBIGEC – Gestão de Equipamentos Culturais, Desportivos e de Lazer, E.M., S.A** (a Entidade), que compreendem o balanço em 31 de dezembro de 2020 (que evidencia um total de 502 603,00 euros e um total de capital próprio de 385 907,42 euros, incluindo um resultado líquido negativo de 206 839,56 euros), a demonstração dos resultados por naturezas, a demonstração das alterações no capital próprio, a demonstração dos fluxos de caixa relativas ao ano findo naquela data, e as notas anexas às demonstrações financeiras que incluem um resumo das políticas contabilísticas significativas.

Em nossa opinião, as demonstrações financeiras anexas apresentam de forma verdadeira e apropriada, em todos os aspetos materiais, a posição financeira de **ALBIGEC – Gestão de Equipamentos Culturais, Desportivos e de Lazer, E.M., S.A**, em 31 de dezembro de 2020 e o seu desempenho financeiro e fluxos de caixa relativos ao ano findo naquela data de acordo com as Normas Contabilísticas e de Relato Financeiro adotadas em Portugal através do Sistema de Normalização Contabilística.

Bases para a opinião

A nossa auditoria foi efetuada de acordo com as Normas Internacionais de Auditoria (ISA) e demais normas e orientações técnicas e éticas da Ordem dos Revisores Oficiais de Contas. As nossas responsabilidades nos termos dessas normas estão descritas na secção “Responsabilidades do auditor pela auditoria das demonstrações financeiras” abaixo. Somos independentes da Entidade nos termos da lei e cumprimos os demais requisitos éticos nos termos do código de ética da Ordem dos Revisores Oficiais de Contas.

Estamos convictos de que a prova de auditoria que obtivemos é suficiente e apropriada para proporcionar uma base para a nossa opinião.

Responsabilidades do órgão de gestão

O órgão de gestão é responsável pela:

- preparação de demonstrações financeiras que apresentem de forma verdadeira e apropriada a posição financeira, o desempenho financeiro e os fluxos de caixa da Entidade de acordo com as Normas Contabilísticas e de Relato Financeiro adotadas em Portugal através do Sistema de Normalização Contabilística;
- elaboração do relatório de gestão nos termos legais e regulamentares aplicáveis;
- criação e manutenção de um sistema de controlo interno apropriado para permitir a preparação de demonstrações financeiras isentas de distorções materiais devido a fraude ou a erro;
- adoção de políticas e critérios contabilísticos adequados nas circunstâncias; e
- avaliação da capacidade da Entidade de se manter em continuidade, divulgando, quando aplicável, as matérias que possam suscitar dúvidas significativas sobre a continuidade das atividades.

Responsabilidades do auditor pela auditoria das demonstrações financeiras

A nossa responsabilidade consiste em obter segurança razoável sobre se as demonstrações financeiras como um todo estão isentas de distorções materiais devido a fraude ou a erro, e emitir um relatório onde conste a nossa opinião. Segurança razoável é um nível elevado de segurança mas não é uma garantia de que uma auditoria executada de acordo com as ISA detetará sempre uma distorção material quando exista. As distorções podem ter origem em fraude ou erro e são consideradas materiais se, isoladas ou conjuntamente, se possa razoavelmente esperar que influenciem decisões económicas dos utilizadores tomadas com base nessas demonstrações financeiras.



Como parte de uma auditoria de acordo com as ISA, fazemos julgamentos profissionais e mantemos ceticismo profissional durante a auditoria e também:


- identificamos e avaliamos os riscos de distorção material das demonstrações financeiras, devido a fraude ou a erro, concebemos e executamos procedimentos de auditoria que respondam a esses riscos, e obtemos prova de auditoria que seja suficiente e apropriada para proporcionar uma base para a nossa opinião. O risco de não detetar uma distorção material devido a fraude é maior do que o risco de não detetar uma distorção material devido a erro, dado que a fraude pode envolver conluio, falsificação, omissões intencionais, falsas declarações ou sobreposição ao controlo interno;
- obtemos uma compreensão do controlo interno relevante para a auditoria com o objetivo de conceber procedimentos de auditoria que sejam apropriados nas circunstâncias, mas não para expressar uma opinião sobre a eficácia do controlo interno da Entidade;
- avaliamos a adequação das políticas contabilísticas usadas e a razoabilidade das estimativas contabilísticas e respetivas divulgações feitas pelo órgão de gestão;
- concluimos sobre a apropriação do uso, pelo órgão de gestão, do pressuposto da continuidade e, com base na prova de auditoria obtida, se existe qualquer incerteza material relacionada com acontecimentos ou condições que possam suscitar dúvidas significativas sobre a capacidade da Entidade para dar continuidade às suas atividades. Se concluirmos que existe uma incerteza material, devemos chamar a atenção no nosso relatório para as divulgações relacionadas incluídas nas demonstrações financeiras ou, caso essas divulgações não sejam adequadas, modificar a nossa opinião. As nossas conclusões são baseadas na prova de auditoria obtida até à data do nosso relatório. Porém, acontecimentos ou condições futuras podem levar a que a Entidade descontinue as suas atividades;
- avaliamos a apresentação, estrutura e conteúdo global das demonstrações financeiras, incluindo as divulgações, e se essas demonstrações financeiras representam as transações e os acontecimentos subjacentes de forma a atingir uma apresentação apropriada;
- comunicamos com os encarregados da governação, entre outros assuntos, o âmbito e o calendário planeado da auditoria, e as conclusões significativas da auditoria incluindo qualquer deficiência significativa de controlo interno identificada durante a auditoria.

A nossa responsabilidade inclui ainda a verificação da concordância da informação constante do relatório de gestão com as demonstrações financeiras.

RELATO SOBRE OUTROS REQUISITOS LEGAIS E REGULAMENTARES


Sobre o relatório de gestão

Dando cumprimento ao artigo 451.º, n.º 3, al. e) do Código das Sociedades Comerciais, somos de parecer que o relatório de gestão foi preparado de acordo com os requisitos legais e regulamentares aplicáveis em vigor, a informação nele constante é concordante com as demonstrações financeiras auditadas e, tendo em conta o conhecimento e a apreciação sobre a Entidade, não identificámos incorreções materiais.



Entroncamento, 14 de abril de 2021

Rosa Lopes, Gonçalves Mendes & Associados, S.R.O.C., Lda
representada por



José de Jesus Gonçalves Mendes (ROC nº 833)



RELATÓRIO E PARECER DO FISCAL ÚNICO

1. Nos termos das disposições legais e estatutárias submetemos à apreciação da Câmara Municipal de Castelo Branco o nosso relatório e parecer sobre os documentos de prestação de contas da **ALBIGEC – Gestão de Equipamentos Culturais, Desportivos e de Lazer, E.M., S.A.**, referentes ao exercício findo em 31 de dezembro de 2020.
2. Na qualidade de Revisor Oficial de Contas da empresa, emitimos a respetiva Certificação Legal de Contas, que não inclui nem reservas nem ênfases, e que para todos os efeitos, aqui se dão como integralmente reproduzidas.
3. No desempenho das funções que nos são atribuídas pelo art.º 420.º do Código das Sociedades Comerciais, acompanhámos regularmente a atividade da empresa, através da análise das suas contas e dos princípios e critérios que lhes estão subjacentes e, ainda através de contatos estabelecidos com a Administração e Serviços Administrativos, os quais nos facultaram sempre todos elementos e esclarecimentos que entendemos necessários para o desempenho das nossas funções, não tendo tomado conhecimento de violação da lei e dos estatutos.
4. No âmbito da sua competência, verificou-se a regularidade dos livros, dos registos contabilísticos e documentos que lhes servem de suporte.
5. O Relatório do Conselho de Administração reflete de forma adequada a atividade desenvolvida pela Sociedade durante o exercício de 2020, a Demonstração de Resultados por naturezas, a Demonstração das alterações do capital e a Demonstração dos Fluxos de caixa, encontram-se elaborados em conformidade com a legislação aplicável e os princípios contabilísticos correntes.
6. Na qualidade de Fiscal Único, e em cumprimento do disposto no n.º 2 do art.º 54º do Decreto-Lei nº 133/2013 de 3 de outubro, somos de referir que a **ALBIGEC – Gestão de Equipamentos Culturais, Desportivos e de Lazer, E.M., S.A.**, apresenta em ponto autónomo o "Relatório de Governo Societário" o qual, em nossa opinião, cumpre globalmente os princípios do bom governo, apresentando informação atual e completa.

PARECER DO FISCAL ÚNICO

Tendo procedido aos exames descritos no seu relatório anual, o Fiscal Único da **ALBIGEC – Gestão de Equipamentos Culturais, Desportivos e de Lazer, E.M., S.A.**, deliberou emitir o seguinte parecer:

- a) Que o Relatório do Conselho de Administração, bem como o Balanço, Contas, e os correspondentes Anexos, apresentados referentes ao exercício findo em 2020, se apresentam elaborados de acordo com os princípios contabilísticos aplicáveis a este setor, pelo que os referidos documentos poderão ser aprovados.
- b) Que seja aprovada a proposta de aplicação de resultados apresentada pelo Conselho de Administração.
- c) Que se proceda à apreciação da administração e fiscalização da sociedade nos termos do artigo 455º do Código das Sociedades Comerciais.

Finalmente o Fiscal Único e Revisor Oficial de Contas deseja agradecer à Administração e aos Serviços da Empresa toda a colaboração prestada no exercício das suas funções.

Castelo Branco, 14 de abril de 2021

O FISCAL ÚNICO

Rosa Lopes, Gonçalves Mendes & Associados, S.R.O.C., Lda.

Representada por



José de Jesus Gonçalves Mendes

13


CERTIFICAÇÃO LEGAL DAS CONTAS

Opinião

Auditámos as demonstrações financeiras anexas de **ALBIGEC – Gestão de Equipamentos Culturais, Desportivos e de Lazer, E.M., S.A** (a Entidade), que compreendem o balanço em 31 de dezembro de 2020 (que evidencia um total de 502 603,00 euros e um total de capital próprio de 385 907,42 euros, incluindo um resultado líquido negativo de 206 839,56 euros), a demonstração dos resultados por naturezas, a demonstração das alterações no capital próprio, a demonstração dos fluxos de caixa relativas ao ano findo naquela data, e as notas anexas às demonstrações financeiras que incluem um resumo das políticas contabilísticas significativas.

Em nossa opinião, as demonstrações financeiras anexas apresentam de forma verdadeira e apropriada, em todos os aspetos materiais, a posição financeira de **ALBIGEC – Gestão de Equipamentos Culturais, Desportivos e de Lazer, E.M., S.A**, em 31 de dezembro de 2020 e o seu desempenho financeiro e fluxos de caixa relativos ao ano findo naquela data de acordo com as Normas Contabilísticas e de Relato Financeiro adotadas em Portugal através do Sistema de Normalização Contabilística.

Bases para a opinião

A nossa auditoria foi efetuada de acordo com as Normas Internacionais de Auditoria (ISA) e demais normas e orientações técnicas e éticas da Ordem dos Revisores Oficiais de Contas. As nossas responsabilidades nos termos dessas normas estão descritas na secção “Responsabilidades do auditor pela auditoria das demonstrações financeiras” abaixo. Somos independentes da Entidade nos termos da lei e cumprimos os demais requisitos éticos nos termos do código de ética da Ordem dos Revisores Oficiais de Contas.

Estamos convictos de que a prova de auditoria que obtivemos é suficiente e apropriada para proporcionar uma base para a nossa opinião.

Responsabilidades do órgão de gestão

O órgão de gestão é responsável pela:

- preparação de demonstrações financeiras que apresentem de forma verdadeira e apropriada a posição financeira, o desempenho financeiro e os fluxos de caixa da Entidade de acordo com as Normas Contabilísticas e de Relato Financeiro adotadas em Portugal através do Sistema de Normalização Contabilística;
- elaboração do relatório de gestão nos termos legais e regulamentares aplicáveis;
- criação e manutenção de um sistema de controlo interno apropriado para permitir a preparação de demonstrações financeiras isentas de distorções materiais devido a fraude ou a erro;
- adoção de políticas e critérios contabilísticos adequados nas circunstâncias; e
- avaliação da capacidade da Entidade de se manter em continuidade, divulgando, quando aplicável, as matérias que possam suscitar dúvidas significativas sobre a continuidade das atividades.

Responsabilidades do auditor pela auditoria das demonstrações financeiras

A nossa responsabilidade consiste em obter segurança razoável sobre se as demonstrações financeiras como um todo estão isentas de distorções materiais devido a fraude ou a erro, e emitir um relatório onde conste a nossa opinião. Segurança razoável é um nível elevado de segurança mas não é uma garantia de que uma auditoria executada de acordo com as ISA detetará sempre uma distorção material quando exista. As distorções podem ter origem em fraude ou erro e são consideradas materiais se, isoladas ou conjuntamente, se possa razoavelmente esperar que influenciem decisões económicas dos utilizadores tomadas com base nessas demonstrações financeiras.

Como parte de uma auditoria de acordo com as ISA, fazemos julgamentos profissionais e mantemos ceticismo profissional durante a auditoria e também:

- identificamos e avaliamos os riscos de distorção material das demonstrações financeiras, devido a fraude ou a erro, concebemos e executamos procedimentos de auditoria que respondam a esses riscos, e obtemos prova de auditoria que seja suficiente e apropriada para proporcionar uma base para a nossa opinião. O risco de não detetar uma distorção material devido a fraude é maior do que o risco de não detetar uma distorção material devido a erro, dado que a fraude pode envolver conluio, falsificação, omissões intencionais, falsas declarações ou sobreposição ao controlo interno;
- obtemos uma compreensão do controlo interno relevante para a auditoria com o objetivo de conceber procedimentos de auditoria que sejam apropriados nas circunstâncias, mas não para expressar uma opinião sobre a eficácia do controlo interno da Entidade;
- avaliamos a adequação das políticas contabilísticas usadas e a razoabilidade das estimativas contabilísticas e respetivas divulgações feitas pelo órgão de gestão;
- concluimos sobre a apropriação do uso, pelo órgão de gestão, do pressuposto da continuidade e, com base na prova de auditoria obtida, se existe qualquer incerteza material relacionada com acontecimentos ou condições que possam suscitar dúvidas significativas sobre a capacidade da Entidade para dar continuidade às suas atividades. Se concluirmos que existe uma incerteza material, devemos chamar a atenção no nosso relatório para as divulgações relacionadas incluídas nas demonstrações financeiras ou, caso essas divulgações não sejam adequadas, modificar a nossa opinião. As nossas conclusões são baseadas na prova de auditoria obtida até à data do nosso relatório. Porém, acontecimentos ou condições futuras podem levar a que a Entidade descontinue as suas atividades;
- avaliamos a apresentação, estrutura e conteúdo global das demonstrações financeiras, incluindo as divulgações, e se essas demonstrações financeiras representam as transações e os acontecimentos subjacentes de forma a atingir uma apresentação apropriada;
- comunicamos com os encarregados da governação, entre outros assuntos, o âmbito e o calendário planeado da auditoria, e as conclusões significativas da auditoria incluindo qualquer deficiência significativa de controlo interno identificada durante a auditoria.

A nossa responsabilidade inclui ainda a verificação da concordância da informação constante do relatório de gestão com as demonstrações financeiras.

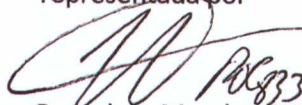
RELATO SOBRE OUTROS REQUISITOS LEGAIS E REGULAMENTARES

Sobre o relatório de gestão

Dando cumprimento ao artigo 451.º, n.º 3, al. e) do Código das Sociedades Comerciais, somos de parecer que o relatório de gestão foi preparado de acordo com os requisitos legais e regulamentares aplicáveis em vigor, a informação nele constante é concordante com as demonstrações financeiras auditadas e, tendo em conta o conhecimento e a apreciação sobre a Entidade, não identificámos incorreções materiais.

Entroncamento, 14 de abril de 2021

Rosa Lopes, Gonçalves Mendes & Associados, S.R.O.C., Lda
representada por



José de Jesus Gonçalves Mendes (ROC nº 833)

